

PLAN OPERATIVO INSTITUCIONAL 2022
 REPORTE DE SEGUIMIENTO POI 2022 - PRIMER SEMESTRE

Periodo del PEI : 2019 - 2023
 Nivel de Gobierno : Gobierno Local
 Sector : Gobierno Local
 Pliego : 300332 MUNICIPALIDAD DISTRITAL DE YURA

Unidad Ejecutora : MUNICIPALIDAD DISTRITAL DE YURA
 Centro de Costo : 02 ALCALDÍA

COD.	UBIGEO	U. M.	META	VALORES PROGRAMADOS												TOTAL ANUAL OBTENIDO	AVANCE SEMESTRAL			
				ENE	FEB	MAR	ABR	MAY	JUN	JUN	MAY	ABR	MAR	FEB	ENE					
AO 1	040125: YURA	ACCIÓN	Físico	2	2	2	2	2	2	2	2	2	2	2	2	2	2	12	100%	
				8,290	1,140	1,140	1,140	1,140	1,140	1,140	1,140	1,140	1,140	1,140	1,140	1,140	1,140	13,980	0%	
				1,500	0	0	0	0	0	0	0	0	0	0	0	0	0	0	16	100%
				4	4	4	4	4	4	4	4	4	4	4	4	4	4	4	2,380	100%
AO 2	040125: YURA	ACCIÓN	Físico	4	4	4	4	4	4	4	4	4	4	4	4	4	4	24	100%	
				0	0	0	0	0	0	0	0	0	0	0	0	0	0	0	0%	
				0	0	0	0	0	0	0	0	0	0	0	0	0	0	0	0	0%
				0	0	0	0	0	0	0	0	0	0	0	0	0	0	0	0	0%
AO 3	040125: YURA	MITO	Financiero S/	0	20,000	0	0	0	0	0	0	0	0	0	0	0	0	1	100%	
				0	0	0	0	0	0	0	0	0	0	0	0	0	0	0	0%	
				0	0	0	0	0	0	0	0	0	0	0	0	0	0	0	0	0%
				0	0	0	0	0	0	0	0	0	0	0	0	0	0	0	0	0%

Centro de Costo : GERENCIA MUNICIPAL

COD.	UBIGEO	U. M.	META	VALORES OBTENIDOS												TOTAL ANUAL OBTENIDO	AVANCE SEMESTRAL			
				ENE	FEB	MAR	ABR	MAY	JUN	JUN	MAY	ABR	MAR	FEB	ENE					
AO 1	040125: YURA	ACCIÓN	Físico	10	10	10	10	10	10	10	10	10	10	10	10	10	10	60	100%	
				0	0	1,608.9	0	0	0	0	0	0	0	0	0	0	0	0	1,608.9	100%
				1	1	1	1	1	1	1	1	1	1	1	1	1	1	1	6	0%
				0	939.3	0	0	0	0	0	0	0	0	0	0	0	0	0	939	0%
AO 2	040125: YURA	ACCIÓN	Físico	0	0	0	0	0	0	0	0	0	0	0	0	0	0	0	0%	
				0	0	0	0	0	0	0	0	0	0	0	0	0	0	0	0%	
				0	0	0	0	0	0	0	0	0	0	0	0	0	0	0	0	0%
				0	0	0	0	0	0	0	0	0	0	0	0	0	0	0	0	0%
AO 3	040125: YURA	ACCIÓN	Financiero S/	0	0	0	0	0	0	0	0	0	0	0	0	0	0	2	0%	
				0	0	0	0	0	0	0	0	0	0	0	0	0	0	0	0%	
				0	0	0	0	0	0	0	0	0	0	0	0	0	0	0	0	0%
				0	0	0	0	0	0	0	0	0	0	0	0	0	0	0	0	0%

Centro de Costo : OFICINA DE PROCURADURIA PÚBLICA MUNICIPAL

COD.	UBIGEO	U. M.	META	VALORES PROGRAMADOS												TOTAL ANUAL OBTENIDO	AVANCE SEMESTRAL			
				ENE	FEB	MAR	ABR	MAY	JUN	JUN	MAY	ABR	MAR	FEB	ENE					
AO 1	040125: YURA	INFORME	Físico	1	1	1	1	1	1	1	1	1	1	1	1	1	1	6	0%	
				0	0	0	0	0	0	0	0	0	0	0	0	0	0	0	0%	
				0	2,400	0	2,400	0	2,400	0	2,400	0	2,400	0	2,400	0	2,400	0	0	0%
				0	0	0	0	0	0	0	0	0	0	0	0	0	0	0	0	0%

Centro de Costo : OFICINA DE PROCURADURIA PÚBLICA MUNICIPAL

COD.	UBIGEO	U. M.	META	VALORES OBTENIDOS												TOTAL ANUAL OBTENIDO	AVANCE SEMESTRAL				
				ENE	FEB	MAR	ABR	MAY	JUN	JUN	MAY	ABR	MAR	FEB	ENE						
AO 1	040125: YURA	ACCIÓN	Físico	1	1	1	1	1	1	1	1	1	1	1	1	1	1	12	50%		
				0	0	0	0	0	0	0	0	0	0	0	0	0	0	0	0%		
				0	0	2,500	1	0	0	0	0	0	0	0	0	0	0	0	1	6	100%
				0	0	0	0	0	0	0	0	0	0	0	0	0	0	0	0	0	0%

Centro de Costo : OFICINA GENERAL DE SECRETARÍA GENERAL

COD.	UBIGEO	U. M.	META	VALORES PROGRAMADOS												TOTAL ANUAL OBTENIDO	AVANCE SEMESTRAL			
				ENE	FEB	MAR	ABR	MAY	JUN	JUN	MAY	ABR	MAR	FEB	ENE					
AO 1	040125: YURA	DOCUMEN- TOS EMITIDOS	Físico	0	0	0	40	50	0	0	0	0	0	0	0	0	0	90	100%	
				0	0	0	1,791.85	1,800	0	0	0	0	0	0	0	0	0	0	0	0%
				1	1	1	1	1	1	1	1	1	1	1	1	1	1	1	6	0%
				400	400	400	400	200	0	0	0	0	0	0	0	0	0	0	1,000	0%
AO 3	040125: YURA	PUBLICACIONES	Físico	1	0	0	0	0	0	0	0	0	0	0	0	0	0	1	0%	
				0	0	0	0	0	0	0	0	0	0	0	0	0	0	0	0%	
				0	0	0	0	0	0	0	0	0	0	0	0	0	0	0	0	0%
				200	0	0	0	0	0	0	0	0	0	0	0	0	0	0	0	0%



COD.	U. M.	META	VALORES PROGRAMADOS						TOTAL PROGRAMADO	TOTAL ANUAL OBTENIDO	AVANCE SEMESTRAL					
			ENE	FEB	MAR	ABR	MAY	JUN								
AO 4	040125: YURA	0	0	0	0	0	0	0	0	0	0	0	0	0	0%	
	040125: YURA	Físico	6	0	0	0	9	0	0	0	0	0	0	0	0	0%
	040125: YURA	Financiero S/	3.150	0	0	0	142,8	0	0	0	0	0	0	0	0%	
	040125: YURA	Físico	0	0	0	0	3	1	0	0	0	0	0	0	0%	
	040125: YURA	Financiero S/	0	0	0	0	235	390	0	0	0	0	0	0	0%	
	040125: YURA	Físico	0	0	0	0	0	0	0	0	0	0	0	0	0%	
	040125: YURA	Financiero S/	0	0	0	0	0	0	0	0	0	0	0	0	0%	

Centro de Costo : OFICINA GENERAL DE SECRETARÍA GENERAL

OEI17 MEJORAR EL GOBIERNO LOCAL

IAE17.01 MEJORAR LA CAPACIDAD DE GESTIÓN Y COORDINACIÓN INTERINSTITUCIONAL

ACTIVIDAD OPERATIVA

Centro de Costo : OFICINA GENERAL DE IMAGEN INSTITUCIONAL Y RR.PP

OEI17 MEJORAR EL GOBIERNO LOCAL

IAE17.01 MEJORAR LA CAPACIDAD DE GESTIÓN Y COORDINACIÓN INTERINSTITUCIONAL

ACTIVIDAD OPERATIVA

COD.	U. M.	META	VALORES PROGRAMADOS						TOTAL PROGRAMADO	TOTAL ANUAL OBTENIDO	AVANCE SEMESTRAL				
			ENE	FEB	MAR	ABR	MAY	JUN							
AO 1	040125: YURA	0	0	0	0	0	0	0	0	0	0	0	0	0	0%
	040125: YURA	Físico	1	1	1	1	1	1	1	1	1	1	1	1	100%
	040125: YURA	Financiero S/	0	0	0	0	5.610	0	0	0	0	1.800	1.000	1.940	100%

Centro de Costo : OFICINA DE CONTROL INSTITUCIONAL

OEI17 MEJORAR EL GOBIERNO LOCAL

IAE17.01 MEJORAR LA CAPACIDAD DE GESTIÓN Y COORDINACIÓN INTERINSTITUCIONAL

ACTIVIDAD OPERATIVA

COD.	U. M.	META	VALORES PROGRAMADOS						TOTAL PROGRAMADO	TOTAL ANUAL OBTENIDO	AVANCE SEMESTRAL				
			ENE	FEB	MAR	ABR	MAY	JUN							
AO 1	040125: YURA	0	0	0	0	0	0	0	0	0	0	0	0	0	0%
	040125: YURA	Físico	1	1	1	1	1	1	1	1	1	1	1	1	100%
	040125: YURA	Financiero S/	0	0	0	0	1.500	0	0	0	0	0	0	0	0%

Centro de Costo : OFICINA GENERAL DE ASESORIA JURÍDICA

OEI17 MEJORAR EL GOBIERNO LOCAL

IAE17.01 MEJORAR LA CAPACIDAD DE GESTIÓN Y COORDINACIÓN INTERINSTITUCIONAL

ACTIVIDAD OPERATIVA

COD.	U. M.	META	VALORES PROGRAMADOS						TOTAL PROGRAMADO	TOTAL ANUAL OBTENIDO	AVANCE SEMESTRAL				
			ENE	FEB	MAR	ABR	MAY	JUN							
AO 1	040125: YURA	0	0	0	0	0	0	0	0	0	0	0	0	0	0%
	040125: YURA	Físico	0	1	0	0	0	0	0	45	45	45	45	45	100%
	040125: YURA	Financiero S/	0	5.500	0	0	0	0	0	0	0	0	0	0	9%
	040125: YURA	Físico	0	0	0	0	0	0	0	2	0	0	1	0	6%
	040125: YURA	Financiero S/	0	0	0	0	0	0	0	2.000	0	0	2.000	0	0%

Centro de Costo : OFICINA GENERAL DE PLANIFICACIÓN Y PRESUPUESTO

OEI17 MEJORAR EL GOBIERNO LOCAL

IAE17.01 MEJORAR LA CAPACIDAD DE GESTIÓN Y COORDINACIÓN INTERINSTITUCIONAL

ACTIVIDAD OPERATIVA

COD.	U. M.	META	VALORES PROGRAMADOS						TOTAL PROGRAMADO	TOTAL ANUAL OBTENIDO	AVANCE SEMESTRAL				
			ENE	FEB	MAR	ABR	MAY	JUN							
AO 1	040125: YURA	0	0	0	0	0	0	0	0	0	0	0	0	0	0%
	040125: YURA	Documénto	1	1	2	1	1	1	1	3	1	1	1	1	33%
	040125: YURA	Físico	0	5.500	0	0	0	0	0	0	0	0	0	0	0%
	040125: YURA	Físico	1	1	1	1	1	1	1	1	1	1	1	1	86%
	040125: YURA	Financiero S/	0	0	0	0	1.516,2	0	0	0	0	0	0	0	0%
	040125: YURA	Físico	0	0	0	0	0	0	0	1	0	0	0	1	100%
	040125: YURA	Financiero S/	0	0	0	0	109,9	1.450	0	820	0	0	0	0	0%



Centro de Costo : OFICINA DE PLANEAMIENTO, RACIONALIZACIÓN Y ESTADÍSTICA
 IOE.17 MEJORAR EL GOBIERNO LOCAL
 IAEI.17.01 MEJORAR LA CAPACIDAD DE GESTIÓN Y COORDINACIÓN INTERINSTITUCIONAL

COD.	ACTIVIDAD OPERATIVA	UBIGEO	U. M.	META	VALORES PROGRAMADOS												TOTAL PROGRAMADO	TOTAL ANUAL OBTENIDO	AVANCE SEMESTRAL		
					VALORES OBTENIDOS																
					ENE	FEB	MAR	ABR	MAY	JUN	JUN	JUN	JUN	MAY	ABR	MAR				FEB	ENE
AO 1	GESTIÓN ADMINISTRATIVA: ATENCIÓN DE INFORMES TÉCNICOS RELACIONADOS A LA PLANIFICACIÓN Y RACIONALIZACIÓN	040125:	ACCIONES	Físico	1	1	1	1	1	1	1	1	1	1	1	1	1	1	12	6	50%
				Financiero S/	0	240	265.5	300	700	0	0	0	0	0	0	0	0	0	0	0	0%
AO 2	PRESENTACIÓN DE RENDICIÓN DE CUENTAS ANUAL Y FINAL DE GESTIÓN	040125:	UNIDAD	Físico	0	0	0	0	0	0	0	0	0	0	0	0	0	0	0	0	0%
				Financiero S/	0	0	5,000.0	0	0	0	0	0	0	0	0	0	0	0	5,000	0	0%
AO 3	IMPLEMENTACIÓN AL SISTEMA ÚNICO DE TRÁMITES -SUT	040125:	DOCUME NTO	Físico	0	0	0	0	0	0	0	0	0	0	0	0	0	0	0	0	0%
				Financiero S/	0	0	0	0	0	0	0	0	0	0	0	0	0	0	0	0	0%

IOE.16 MEJORAR LA EFICIENCIA DE LA GESTIÓN PÚBLICA
 IAEI.16.01 ACTUALIZAR Y ADECUAR LOS PRINCIPALES INSTRUMENTOS DE PLANIFICACIÓN Y GESTIÓN ESTRATÉGICA, ACORDE A LA NORMATIVIDAD Y REALIDAD DEL DISTRITO

COD.	ACTIVIDAD OPERATIVA	UBIGEO	U. M.	META	VALORES PROGRAMADOS												TOTAL PROGRAMADO	TOTAL ANUAL OBTENIDO	AVANCE SEMESTRAL			
					VALORES OBTENIDOS																	
					ENE	FEB	MAR	ABR	MAY	JUN	JUN	JUN	JUN	MAY	ABR	MAR				FEB	ENE	
AO 4	IMPLEMENTACIÓN DEL MAPRO	040125:	INFORME	Físico	1	1	1	1	1	1	1	1	1	1	1	1	1	1	9	0	0%	
				Financiero S/	0	0	0	7,537.6	0	0	0	0	0	0	0	0	0	0	0	0	0	0%
AO 5	IMPLEMENTACIÓN DEL PLAN OPERATIVO INSTITUCIONAL (PO) EN EL APLICATIVO CEPLAN	040125:	DOCUME NTO	Físico	0	0	0	0	0	0	0	0	0	0	0	0	0	0	0	0	0%	
				Financiero S/	0	0	0	0	15,000	0	0	0	0	0	0	0	0	0	15,000	0	0%	
AO 6	DISEÑO Y ELABORACIÓN DE DOCUMENTOS PARA LA MEJORAR DE LA GESTIÓN ADMINISTRATIVA EN EL PLIEGO 28-MDY	040125:	DOCUME NTO	Físico	0	0	0	0	0	0	0	0	0	0	0	0	0	0	0	0	0%	
				Financiero S/	0	0	0	0	0	0	0	0	0	0	0	0	0	0	0	0	0%	
AO 7	ACTUALIZACIÓN Y RECOPIACIÓN DE DATOS ESTADÍSTICOS PARA LA TOMA DE DECISIONES	040125:	INFORME	Físico	0	0	0	0	0	0	0	0	0	0	0	0	0	0	0	0	0%	
				Financiero S/	0	0	0	0	0	0	0	0	0	0	0	0	0	0	0	0	0%	
AO 8	ACTUALIZACIÓN DE DOCUMENTOS DE GESTIÓN	040125:	DOCUME NTO	Físico	0	0	0	0	0	0	0	0	0	0	0	0	0	0	0	0	0%	
				Financiero S/	0	0	0	0	4,000	0	0	0	0	0	0	0	0	0	0	0	0%	
AO 9	ELABORACIÓN DEL PLAN ESTRATÉGICO INSTITUCIONAL	040125:	DOCUME NTO	Físico	0	0	0	0	0	0	0	0	0	0	0	0	0	0	0	0	0%	
				Financiero S/	0	0	0	0	0	0	0	0	0	0	0	0	0	0	0	0	0%	
AO 10	ACTUALIZACIÓN DEL PLAN DE DESARROLLO LOCAL CONCERTADO DISTRITAL DE YURA	040125:	DOCUME NTO	Físico	0	0	0	0	0	0	0	0	0	0	0	0	0	0	0	0	0%	
				Financiero S/	0	0	0	0	1	0	0	0	0	0	0	0	0	0	1	0	0%	
				Financiero S/	0	0	0	0	25,000	0	0	0	0	0	0	0	0	0	0	0	0	0%

Centro de Costo : OFICINA DE PROGRAMACIÓN MULTIANUAL DE INVERSIONES
 IOE.16 MEJORAR LA EFICIENCIA DE LA GESTIÓN PÚBLICA
 IAEI.16.01 ACTUALIZAR Y ADECUAR LOS PRINCIPALES INSTRUMENTOS DE PLANIFICACIÓN Y GESTIÓN ESTRATÉGICA, ACORDE A LA NORMATIVIDAD Y REALIDAD DEL DISTRITO

COD.	ACTIVIDAD OPERATIVA	UBIGEO	U. M.	META	VALORES PROGRAMADOS												TOTAL PROGRAMADO	TOTAL ANUAL OBTENIDO	AVANCE SEMESTRAL				
					VALORES OBTENIDOS																		
					ENE	FEB	MAR	ABR	MAY	JUN	JUN	JUN	JUN	MAY	ABR	MAR				FEB	ENE		
AO 1	GESTIÓN ADMINISTRATIVA: INCORPORACIÓN DE NUEVOS PROYECTOS DE INVERSIÓN EN LA PROGRAMACIÓN MULTIANUAL	040125:	INFORME	Físico	1	1	1	1	1	1	1	1	1	1	1	1	1	1	6	22	100%		
				Financiero S/	0	0	0	0	225.25	0	480	0	0	0	0	0	0	0	0	0	0	0%	
AO 2	PROGRAMACIÓN MULTIANUAL DE INVERSIONES 2020-2022	040125:	DOCUME NTO	Físico	0	0	0	0	0	0	0	0	0	0	0	0	0	0	0	0	0	0%	
				Financiero S/	0	0	0	0	0	0	0	0	0	0	0	0	0	0	0	0	0	0%	
AO 3	SEGUIMIENTO Y MONITOREO DE PROYECTOS DE INVERSIÓN	040125:	DOCUME NTO	Físico	1	1	2	1	1	1	2	5	3	1	4	1	2	8	6	16	100%		
				Financiero S/	0	0	2,134	63.4	0	1,000	0	0	0	0	0	0	0	0	0	0	0	0	0%
AO 4	EMISIÓN DE DOCUMENTOS A LA DIRECCIÓN GENERAL DE INVERSIÓN PÚBLICA Y PMI	040125:	INFORME	Físico	0	0	0	0	0	0	0	0	0	0	0	0	0	0	0	0	0	0%	
				Financiero S/	0	0	0	0	0	0	0	0	0	0	0	0	0	0	0	0	0	0%	

Centro de Costo : OFICINA DE PRESUPUESTO
 IOE.17 MEJORAR EL GOBIERNO LOCAL
 IAEI.17.01 MEJORAR LA CAPACIDAD DE GESTIÓN Y COORDINACIÓN INTERINSTITUCIONAL

COD.	ACTIVIDAD OPERATIVA	UBIGEO	U. M.	META	VALORES PROGRAMADOS												TOTAL PROGRAMADO	TOTAL ANUAL OBTENIDO	AVANCE SEMESTRAL			
					VALORES OBTENIDOS																	
					ENE	FEB	MAR	ABR	MAY	JUN	JUN	JUN	JUN	MAY	ABR	MAR				FEB	ENE	
AO 1	GESTIÓN ADMINISTRATIVA: ATENCIÓN DE INFORMES TÉCNICOS RELACIONADOS A PRESUPUESTO	040125:	ACCIONES	Físico	1	1	1	1	1	1	1	1	1	1	1	1	1	1	6	0	0%	
				Financiero S/	0	240	2,377.4	0	0	0	0	0	0	0	0	0	0	0	0	0	0	0%





COD.	ACTIVIDAD OPERATIVA	UBIGEO	U. M.	META	VALORES PROGRAMADOS						VALORES OBTENIDOS						TOTAL ANUAL OBTENIDO	TOTAL PROGRAMADO	AVANCE SEMESTRAL	
					ENE	FEB	MAR	ABR	MAY	JUN	ENE	FEB	MAR	ABR	MAY	JUN				
AO 2	EMISIÓN DE DOCUMENTOS A LA DIRECCIÓN GENERAL DE PRESUPUESTO PÚBLICO, DIRECCIÓN GENERAL DE CONTABILIDAD PÚBLICA Y MUN. PROVINCIAL (FORMULACIÓN DE PRESUPUESTO, CONCILIACIÓN, EVALUACIÓN)	040125: YURA	DOCUME NTO	Físico		3	0	0	0	0	0	0	0	0	0	0	3	0	0%	
AO 3	SEGUIMIENTO DE EJECUCIÓN PRESUPUESTAL	040125: YURA	INFORME	Financiero S/		0	0	2,089.45	0	0	2,000	0	0	0	0	0	0	0	0	0%
				Financiero S/		0	0	637.35	0	0	0	0	0	0	0	0	0	0	0	0%

OEI17 MEJORAR EL GOBIERNO LOCAL [AEI.17.02 FORTALECER ESPACIOS DE PARTICIPACIÓN CIUDADANA

COD.	ACTIVIDAD OPERATIVA	UBIGEO	U. M.	META	VALORES PROGRAMADOS						VALORES OBTENIDOS						TOTAL ANUAL OBTENIDO	TOTAL PROGRAMADO	AVANCE SEMESTRAL	
					ENE	FEB	MAR	ABR	MAY	JUN	ENE	FEB	MAR	ABR	MAY	JUN				
AO 4	DESARROLLO DEL PROCESO DE PRESUPUESTO PARTICIPATIVO LOCAL 2022	040125: YURA	ACTIVIDAD D	Físico		0	0	0	1,000	1,000	0	0	0	0	0	0	0	1	0	0%
				Financiero S/		0	0	8,032.26	0	0	0	0	0	0	0	0	0	0	0	0%

Centro de Costo : OFICINA GENERAL DE ADMINISTRACIÓN FINANCIERA [OEI17 MEJORAR EL GOBIERNO LOCAL [AEI.17.01 MEJORAR LA CAPACIDAD DE GESTIÓN Y COORDINACIÓN INTERINSTITUCIONAL

COD.	ACTIVIDAD OPERATIVA	UBIGEO	U. M.	META	VALORES PROGRAMADOS						VALORES OBTENIDOS						TOTAL ANUAL OBTENIDO	TOTAL PROGRAMADO	AVANCE SEMESTRAL		
					ENE	FEB	MAR	ABR	MAY	JUN	ENE	FEB	MAR	ABR	MAY	JUN					
AO 1	GESTIÓN ADMINISTRATIVA	040125: YURA	PROCEDI MIENTOS	Físico		50	50	50	50	50	50	296	292	248	201	239	251	300	1,377	100%	
AO 2	SEGUIMIENTO DE METAS DEL PLAN DE INCENTIVOS	040125: YURA	ACCIONE S	Financiero S/		0	4,332.05	0	0	0	0	0	0	9,000	8,700	3,999	0	0	18,999	0%	
				Financiero S/		0	0	0	0	0	340	0	0	0	0	0	0	0	6	6	100%
				Financiero S/		0	0	0	0	0	0	0	0	0	0	0	0	0	340	0	100%

Centro de Costo : OFICINA DE CONTABILIDAD [OEI17 MEJORAR EL GOBIERNO LOCAL [AEI.17.01 MEJORAR LA CAPACIDAD DE GESTIÓN Y COORDINACIÓN INTERINSTITUCIONAL

COD.	ACTIVIDAD OPERATIVA	UBIGEO	U. M.	META	VALORES PROGRAMADOS						VALORES OBTENIDOS						TOTAL ANUAL OBTENIDO	TOTAL PROGRAMADO	AVANCE SEMESTRAL			
					ENE	FEB	MAR	ABR	MAY	JUN	ENE	FEB	MAR	ABR	MAY	JUN						
AO 1	REVISIÓN Y REGISTRO DE EXPEDIENTES	040125: YURA	EXPEDIE NTEXS	Físico		440	440	440	440	440	440	289	289	289	289	289	289	2,640	1,734	66%		
AO 2	DESARROLLO DEL PROCESO CONTABLE	040125: YURA	ACCIONE S	Financiero S/		0	0	0	0	0	0	0	0	0	0	0	0	0	0	0	0%	
				Financiero S/		0	0	0	0	0	0	0	0	0	0	0	0	0	0	6	6	67%
				Financiero S/		0	0	0	0	0	0	0	0	0	0	0	0	0	0	3,000	0	0%

Centro de Costo : OFICINA DE TESORERIA [OEI17 MEJORAR EL GOBIERNO LOCAL [AEI.17.01 MEJORAR LA CAPACIDAD DE GESTIÓN Y COORDINACIÓN INTERINSTITUCIONAL

COD.	ACTIVIDAD OPERATIVA	UBIGEO	U. M.	META	VALORES PROGRAMADOS						VALORES OBTENIDOS						TOTAL ANUAL OBTENIDO	TOTAL PROGRAMADO	AVANCE SEMESTRAL	
					ENE	FEB	MAR	ABR	MAY	JUN	ENE	FEB	MAR	ABR	MAY	JUN				
AO 1	GESTIÓN ADMINISTRATIVA: EMISIÓN DE INFORMES DE CONCILIACIÓN, TEFCHOS	040125: YURA	INFORME S	Financiero S/		3	0	0	0	0	0	3	3	3	3	3	3	18	18	100%
AO 2	EMISIÓN DE COMPROBANTES DE PAGO Y RECIBOS DE CAJA	040125: YURA	ACCION	Físico		2	2	2	2	2	2	2,488	2,912	2,714	2,005	2,256	2,444	12	14,819	100%
				Financiero S/		0	0	0	0	0	0	833.33	833.33	833.33	833.33	833.33	833.33	0	5,000	0%

Centro de Costo : OFICINA DE LOGÍSTICA [OEI16 MEJORAR LA EFICIENCIA DE LA GESTIÓN PÚBLICA [AEI.16.01 ACTUALIZAR Y ADECUAR LOS PRINCIPALES INSTRUMENTOS DE PLANEACIÓN Y GESTIÓN ESTRATÉGICA, ACORDE A LA NORMATIVIDAD Y REALIDAD DEL DISTRITO

COD.	ACTIVIDAD OPERATIVA	UBIGEO	U. M.	META	VALORES PROGRAMADOS						VALORES OBTENIDOS						TOTAL ANUAL OBTENIDO	TOTAL PROGRAMADO	AVANCE SEMESTRAL			
					ENE	FEB	MAR	ABR	MAY	JUN	ENE	FEB	MAR	ABR	MAY	JUN						
AO 1	GESTIÓN ADMINISTRATIVA: ATENCIÓN DE REQUERIMIENTOS DE LA MUNICIPALIDAD DISTRITAL DE YURA	040125: YURA	ACCION	Físico		0	1	1	1	0	0	0	0	0	0	0	0	3	0	0%		
				Financiero S/		0	1,500	30,000	4,900.00	0	0	0	0	0	0	0	0	0	0	0	0%	
AO 2	FORMULACIÓN DEL PLAN DE CONTRATACIONES DEL ESTADO	040125: YURA	ACCION	Físico		0	0	1	0	0	0	0	0	0	0	0	0	1	0	0%		
				Financiero S/		0	0	1,500.00	0	0	0	0	0	0	0	0	0	0	0	0	0%	
AO 3	SUPERVISIÓN DE PROCESOS DE SELECCIÓN	040125: YURA	ACCION	Físico		0	0	1	0	0	0	0	0	0	0	0	0	0	0	0%		
				Financiero S/		0	0	3,993	0	0	0	0	0	0	0	0	0	0	0	0	100%	
AO 4	OPERAR SISTEMAS DE CONTRATACIONES Y ADQUISICIONES DEL ESTADO	040125: YURA	ACCION	Físico		0	0	1	0	0	0	0	0	0	0	0	0	0	3,993	6,000	100%	
				Financiero S/		0	0	680	0	0	0	0	0	0	0	0	0	0	0	1	100%	
				Financiero S/		0	0	0	0	0	0	0	0	0	0	0	0	0	680	6,000	100%	
				Financiero S/		0	0	0	0	0	0	0	0	0	0	0	0	0	0	1	100%	
				Financiero S/		0	0	0	0	0	0	0	0	0	0	0	0	0	0	0	100%	
				Financiero S/		0	0	680	0	0	0	0	0	0	0	0	0	0	0	680	0	100%
				Financiero S/		0	0	0	0	0	0	0	0	0	0	0	0	0	0	0	0	0%
				Financiero S/		0	0	0	0	0	0	0	0	0	0	0	0	0	0	1	0	0%
				Financiero S/		0	0	0	0	0	0	0	0	0	0	0	0	0	0	0	0	0%





Centro de Costo : OFICINA DE GESTIÓN DE RECURSOS HUMANOS
[OEI.16 MEJORAR LA EFICIENCIA DE LA GESTIÓN PÚBLICA
[AEI.16.03 DESARROLLAR LAS CAPACIDADES DEL PERSONAL DE LA MUNICIPALIDAD

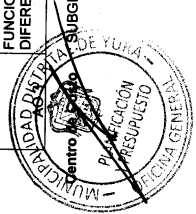
Table with columns: COD, ACTIVIDAD OPERATIVA, UBIGEO, U. M., META, VALORES PROGRAMADOS (ENE, FEB, MAR, ABR, MAY, JUN, JUL, ABR, MAY, JUN), VALORES OBTENIDOS (ENE, FEB, MAR, ABR, MAY, JUN, JUL, ABR, MAY, JUN), TOTAL ANUAL OBTENIDO, AVANCE SEMESTRAL. Rows include activities like 'GESTIÓN ADMINISTRATIVA: ATENCIÓN DE INFORMES TÉCNICOS' and 'REALIZAR Y EJECUTAR LAS PLANILLAS DE LA MUNICIPALIDAD'.

Centro de Costo : OFICINA DE CONTROL PATRIMONIAL SERVICIOS GENERALES E INFORMÁTICA
[OEI.16 MEJORAR LA EFICIENCIA DE LA GESTIÓN PÚBLICA
[AEI.16.03 IMPLEMENTACIÓN PROGRESIVA DE LA ESTRATEGIA DE GOBIERNO ELECTRONICO

Table with columns: COD, ACTIVIDAD OPERATIVA, UBIGEO, U. M., META, VALORES PROGRAMADOS (ENE, FEB, MAR, ABR, MAY, JUN, JUL, ABR, MAY, JUN), VALORES OBTENIDOS (ENE, FEB, MAR, ABR, MAY, JUN, JUL, ABR, MAY, JUN), TOTAL ANUAL OBTENIDO, AVANCE SEMESTRAL. Rows include activities like 'BRINDAR SOPORTE TÉCNICO INFORMÁTICO PARA LA ENTIDAD' and 'IMPLEMENTAR Y EQUIPAR EL ÁREA DE TECNOLOGÍA'.

Centro de Costo : GERENCIA DE ADMINISTRACIÓN TRIBUTARIA
[OEI.16 MEJORAR LA EFICIENCIA DE LA GESTIÓN PÚBLICA
[AEI.16.03 IMPLEMENTACIÓN PROGRESIVA DE LA ESTRATEGIA DE GOBIERNO ELECTRONICO

Table with columns: COD, ACTIVIDAD OPERATIVA, UBIGEO, U. M., META, VALORES PROGRAMADOS (ENE, FEB, MAR, ABR, MAY, JUN, JUL, ABR, MAY, JUN), VALORES OBTENIDOS (ENE, FEB, MAR, ABR, MAY, JUN, JUL, ABR, MAY, JUN), TOTAL ANUAL OBTENIDO, AVANCE SEMESTRAL. Rows include activities like 'GESTIÓN ADMINISTRATIVA: ATENCIÓN DE DOCUMENTOS ADMINISTRATIVOS EN MATERIA TRIBUTARIA' and 'IMPLEMENTAR MEJORAS EN PLATAFORMA E INNOVAR EL SISTEMA INFORMÁTICO TRIBUTARIO'.



SUBGERENCIA DE REGISTRO Y RECAUDACIÓN

IOE.17 GESTIÓN PÚBLICA EFICIENTE Y GOBERNABILIDAD
IOE.17.02 INCREMENTO DE LA RECAUDACIÓN MUNICIPAL

COD.	ACTIVIDAD OPERATIVA	UBIGEO	U. M.	META	VALORES PROGRAMADOS												TOTAL ANUAL OBTENIDO	AVANCE SEMESTRAL		
					ENE	FEB	MAR	ABR	MAY	JUN	ENE	FEB	MAR	ABR	MAY	JUN				
AO 1	EMISIÓN MECANIZADA Y NOTIFICACIÓN DE DECLARACIÓN JURADA DE AUTOVALUO	040125: YURA	ACCIÓN	Físico	3,000	3,000	1,000	0	0	0	0	0	0	0	0	0	0	7,000	0	100%
AO 2	EMISIÓN Y NOTIFICACIÓN DE ORDENES DE PAGO, REQUERIMIENTOS DE PAGO,	040125: YURA	ACCIÓN	Físico	44,030	2,456.0	4,125.00	0	0	0	0	0	0	0	0	0	0	7,000	0	0%
AO 3	GESTIÓN ADMINISTRATIVA	040125: YURA	ACCIÓN	Físico	400	600	400	400	400	400	0	0	0	0	0	0	0	2,600	0	0%
AO 4	PREMIACIÓN AL BIEN CONTRIBUYENTE EN EL DISTRITO DE YURA EN FIESTAS INAVIENAS	040125: YURA	ACCIÓN	Físico	13,822	2,400	2,400	2,400	2,400	2,400	0	0	0	0	0	0	0	0	0	0%
AO 5	PREMIACIÓN AL BIEN CONTRIBUYENTE EN EL DISTRITO DE YURA EN FIESTAS PATRIAS	040125: YURA	ACCIÓN	Físico	0	0	0	0	0	0	0	0	0	0	0	0	0	0	0	100%
AO 6	INCENTIVO REGALO AL BIEN CONTRIBUYENTE EN EL DISTRITO DE YURA EN TEMPORADA DE COBROS DESCENTRALIZADOS EN EL DISTRITO DE YURA	040125: YURA	ACCIÓN	Físico	0	100	100	0	0	0	0	0	0	0	0	0	0	200	0	0%
AO 7	ACTUALIZACIÓN DE SISTEMA TRIBUTARIA	040125: YURA	ACCIÓN	Físico	0	1	1	1	1	1	0	0	0	0	0	0	0	13,000	0	0%
AO 8	ACTIVIDADES DE CULTURA TRIBUTARIA	040125: YURA	PROCESO	Físico	1	0	0	0	0	0	0	0	0	0	0	0	0	0	0	0%
AO 9	ACTIVIDADES DE CULTURA TRIBUTARIA	040125: YURA	ACCIÓN	Físico	1	1	1	1	1	1	0	0	0	0	0	0	0	6	0	0%
AO 9	ACTIVIDADES DE CULTURA TRIBUTARIA	040125: YURA	S	Físico	10,185	0	0	0	0	0	10,185	0	0	0	0	0	0	0	0	0%


Centro de Costo : SUBGERENCIA DE FISCALIZACIÓN
IOE.18 MEJORAR LA EFICIENCIA DE LA GESTIÓN PÚBLICA
IOE.18.02 INCREMENTO DE LA RECAUDACIÓN MUNICIPAL

COD.	ACTIVIDAD OPERATIVA	UBIGEO	U. M.	META	VALORES PROGRAMADOS												TOTAL ANUAL OBTENIDO	AVANCE SEMESTRAL	
					ENE	FEB	MAR	ABR	MAY	JUN	ENE	FEB	MAR	ABR	MAY	JUN			
AO 1	FISCALIZACIÓN DE SUBEVALUADORES Y OMISOS POR DETERMINACIÓN DE USO DE PREDIOS URBANOS Y/O RUSTICOS, VERIFICACION, ACTUALIZACIÓN DE DECLARACIONES JURADAS	040125: YURA	ACCIONE S	Físico	0	0	0	0	20	20	0	50	50	50	50	0	40	200	100%
AO 2	02 PROYECCIÓN, EMISIÓN Y NOTIFICACIÓN DE VALORES TRIBUTARIOS	040125: YURA	ACCIONE S	Físico	1	1	1	1	1,277	1,277	0	2,400	3,600	2,400	0	0	0	8,400	0%
AO 2	FISCALIZACIÓN EN MATERIA URBANISTICA, MEDIO AMBIENTE, SALUBRIDAD, INVASIONES, PATRIMONIO Y CONTROL DE COMERCIO AMBULATORIO EN COORDINACIÓN CON LAS ÁREAS INVOLUCRADAS	040125: YURA	ACCIONE S	Físico	102.67	353.67	102.67	150	2,400	2,400	0	1,400	1,400	1,400	0	0	0	808	100%
AO 3	CONTROL Y FISCALIZACIÓN DE ESTABLECIMIENTOS COMERCIAL, INDUSTRIAL Y/O SERVICIOS, ESPECTACULOS PÚBLICOS NO DEPORTIVOS	040125: YURA	ACCIONE S	Físico	680.00	0	0	0	0	0	0	2,400	2,400	2,400	0	0	0	7,200	0%
AO 4	OPERATIVOS PERMANENTES E INOPINADOS EN COORDINACIÓN CON PNP Y FISCALIA DE PREVENCIÓN DEL DELITO, SALUD Y OTROS	040125: YURA	ACCIONE S	Físico	179.87	430.27	179.87	150.00	1,200.00	1,200.00	0	1,500	1,500	1,500	0	0	0	4,500	0%
AO 5	ATENCIÓN DOCUMENTARIA DE EXPEDIENTES EN MATERIA ADMINISTRATIVA, TRIBUTARIA	040125: YURA	ACCIONE S	Físico	2	2	2	2	2	2	0	0	0	0	0	0	12	1	8%
AO 6	ATENCIÓN DOCUMENTARIA DE EXPEDIENTES EN MATERIA ADMINISTRATIVA, TRIBUTARIA	040125: YURA	ACCIONE S	Físico	102.87	400.87	102.87	150.00	1,200.00	1,200.00	0	1,200	0	1,200	0	0	0	2,400	0%
AO 6	ATENCIÓN DOCUMENTARIA DE EXPEDIENTES EN MATERIA ADMINISTRATIVA, TRIBUTARIA	040125: YURA	ACCIONE S	Físico	1	1	1	1	1	1	0	1	0	1	0	0	6	3	50%
AO 6	ATENCIÓN DOCUMENTARIA DE EXPEDIENTES EN MATERIA ADMINISTRATIVA, TRIBUTARIA	040125: YURA	ACCIONE S	Físico	0	716.65	0	0	0	0	0	87.72	204.26	87.72	0	0	0	467	0%

Centro de Costo : SUBGERENCIA DE EJECUCIÓN COACTIVA
IOE.16 MEJORAR LA EFICIENCIA DE LA GESTIÓN PÚBLICA
IOE.16.02 INCREMENTO DE LA RECAUDACIÓN MUNICIPAL

COD.	ACTIVIDAD OPERATIVA	UBIGEO	U. M.	META	VALORES PROGRAMADOS												TOTAL ANUAL OBTENIDO	AVANCE SEMESTRAL	
					ENE	FEB	MAR	ABR	MAY	JUN	ENE	FEB	MAR	ABR	MAY	JUN			
AO 1	EJECUCIÓN DE ACCIONES COACTIVAS PARA EL CUMPLIMIENTO DE OBLIGACIONES TRIBUTARIAS	040125: YURA	ACCIONE S	Físico	50	50	50	50	50	50	20	20	20	20	20	20	300	120	40%
AO 2	EJECUCIÓN DE ACCIONES PARA EL CUMPLIMIENTO DE OBLIGACIONES NO TRIBUTARIAS	040125: YURA	ACCIONE S	Físico	10	10	10	10	10	10	15	15	15	15	15	15	60	90	100%
AO 2	EJECUCIÓN DE ACCIONES PARA EL CUMPLIMIENTO DE OBLIGACIONES NO TRIBUTARIAS	040125: YURA	ACCIONE S	Físico	0	0	0	0	0	0	0	0	0	0	0	0	1,000	0	0%

: GERENCIA DE DESARROLLO URBANO Y RURAL



COD.	ACTIVIDAD OPERATIVA	UBIGEO	U. M.	META	VALORES PROGRAMADOS												TOTAL ANUAL OBTENIDO	AVANCE SEMESTRAL								
					ENE	FEB	MAR	ABR	MAY	JUN	JUN	JUN	MAY	ABR	MAR	FEB			ENE							
AO 1	GESTIÓN ADMINISTRATIVA DE DESARROLLO URBANO Y RURAL	040125: YURA	Acción	Físico	0	0	0	1,393.7	1	1,359	1,000	1,000	1	1	1	1	1	1	1	1	2708	10819.83	4	21.109	100%	0%

Centro de Costo : SUBGERENCIA DE OBRAS PÚBLICAS


COD.	ACTIVIDAD OPERATIVA	UBIGEO	U. M.	META	VALORES PROGRAMADOS												TOTAL ANUAL OBTENIDO	AVANCE SEMESTRAL								
					ENE	FEB	MAR	ABR	MAY	JUN	JUN	JUN	MAY	ABR	MAR	FEB			ENE							
AO 1	GESTIÓN ADMINISTRATIVA DE LA SUBGERENCIA DE OBRAS PÚBLICAS Y SEGUIMIENTO, COORDINACIÓN, SUPERVISIÓN Y VALORIZACIÓN DE OBRAS POR YURA	040125: YURA	Acción	Físico	0	0	0	1	1	1	1	1	1	1	1	1	1	1	1	1	1	6	10	50	46	92%
AO 2	ELABORACIÓN DE DOCUMENTOS PARA LAS INVERSIONES PÚBLICAS	040125: YURA	Docume Ntos	Físico	0	0	0	0	0	0	0	0	0	0	0	0	0	0	0	0	0	3900	41	47	41	0%
AO 3	SUBGERENCIA DE ESTUDIOS, SUPERVISIÓN Y LIQUIDACIÓN DE PROYECTOS	040125: YURA	Acción	Físico	0	0	0	0	0	0	0	0	0	0	0	0	0	0	0	0	0	3000	0	1	3,600	0%

Centro de Costo : SUBGERENCIA DE ESTUDIOS, SUPERVISIÓN Y LIQUIDACIÓN DE PROYECTOS

COD.	ACTIVIDAD OPERATIVA	UBIGEO	U. M.	META	VALORES PROGRAMADOS												TOTAL ANUAL OBTENIDO	AVANCE SEMESTRAL								
					ENE	FEB	MAR	ABR	MAY	JUN	JUN	JUN	MAY	ABR	MAR	FEB			ENE							
AO 1	TRÁMITES ADMINISTRATIVOS	040125: YURA	Ficha Técnica	Físico	0	0	0	0	0	0	0	0	0	0	0	0	0	0	0	0	0	4	9	1	26	100%
AO 2	ELABORACIÓN PIPS	040125: YURA	Físico	Físico	0	0	0	0	0	0	0	0	0	0	0	0	0	0	0	0	0	1,800	34,500	0	214,463	100%
AO 2	ELABORACIÓN PIPS	040125: YURA	Físico	Físico	0	0	0	0	0	0	0	0	0	0	0	0	0	0	0	0	0	11,500	0	0	11,500	100%

Centro de Costo : SUBGERENCIA DE MANTENIMIENTO DE INFRAESTRUCTURA PÚBLICA

COD.	ACTIVIDAD OPERATIVA	UBIGEO	U. M.	META	VALORES PROGRAMADOS												TOTAL ANUAL OBTENIDO	AVANCE SEMESTRAL								
					ENE	FEB	MAR	ABR	MAY	JUN	JUN	JUN	MAY	ABR	MAR	FEB			ENE							
AO 1	MANTENIMIENTO DE LA TRANSITABILIDAD DE LAS VÍAS PRINCIPALES DE LA ASOC. URBANIZADORA DE INTERES SOCIAL CAP FAP JOSE ABELARDO QUIÑONES PRIMERA ETAPA, DISTRITO DE YURA, AREQUIPA	040125: YURA	Acción	Físico	0	0	0	0	0	0	0	0	0	0	0	0	0	0	0	0	0	0	1	0	0%	
AO 2	MANTENIMIENTO DE LAS VÍAS PRINCIPALES DE LA ZONA 1, 2, Y 3 DE LA AA-HH LUIS LOS MILAGROS DEL DISTRITO DE YURA, AREQUIPA	040125: YURA	Acción	Físico	0	0	0	0	0	0	0	0	0	0	0	0	0	0	0	0	0	0	0	180,000	0	0%
AO 3	MANTENIMIENTO DE LAS VÍAS PRINCIPALES DE LA ASOC. DE VIVIENDA DE PROPIEDAD FAMILIAR ELMER FAUGETT - PROFAM DEL DISTRITO DE YURA, AREQUIPA, AREQUIPA	040125: YURA	Acción	Físico	0	0	0	0	0	0	0	0	0	0	0	0	0	0	0	0	0	0	0	180,000	0	0%
AO 4	MANTENIMIENTO DE LAS VÍAS PRINCIPALES DE LA ASOC. DE VIVIENDA TALLER GRANJA REAL PROFESOR DEL DISTRITO DE YURA, AREQUIPA, AREQUIPA	040125: YURA	Acción	Físico	0	0	0	0	0	0	0	0	0	0	0	0	0	0	0	0	0	0	0	180,000	0	0%
AO 5	MANTENIMIENTO DE LAS VÍAS DEL ANEXO DE UYUPAMPA DEL DISTRITO DE YURA, AREQUIPA, AREQUIPA	040125: YURA	Acción	Físico	0	0	0	0	0	0	0	0	0	0	0	0	0	0	0	0	0	0	0	35,000	0	0%
AO 6	MANTENIMIENTO INTEGRAL DEL COMPLEJO DEPORTIVO LUIS LOS MILAGROS MARGEN IZQUIERDO DEL DISTRITO DE YURA, AREQUIPA, AREQUIPA	040125: YURA	Acción	Físico	0	1	0	0	0	0	0	0	0	0	0	0	0	0	0	0	0	0	0	1	0	0%
AO 6	MANTENIMIENTO INTEGRAL DEL ESTADO DE CIUDAD DE DIOS UBICADO EN LA MZ H DE LA ASOC. URBANIZADORA CIUDAD DE DIOS ZONA 4 COMITÉ 7 DEL DISTRITO DE YURA, AREQUIPA, AREQUIPA	040125: YURA	Acción	Físico	0	0	0	0	0	0	0	0	0	0	0	0	0	0	0	0	0	0	0	181,000	0	0%
AO 7					0	0	0	200,000	0	0	0	0	0	0	0	0	0	0	0	0	0	0	221,000	200,000	221,000	100%






AO	DESCRIPCIÓN DE ACTIVIDADES	U. M.	ACCIÓN	FÍSICO	ENE	FEB	MAR	ABR	MAY	JUN	JUN	ENE	FEB	MAR	ABR	MAY	JUN	JUN	TOTAL PROGRAMADO	TOTAL ANUAL OBTENIDO	AVANCE SEMESTRAL	
AO 8	MANTENIMIENTO DEL COMPLEJO DEPORTIVO UBICADO EN LA ZONA 4, COMITES ENTRE LAS CALLES C Y 35 DE LA ASOC. URB. CIUDAD DE DIOS DEL DISTRITO DE YURA, AREQUIPA, AREQUIPA	040125: YURA	ACCIÓN	Físico	0	0	0	0	0	0	0	1	0	0	0	0	0	0	0	1	0	0%
				Financiero S/	0	0	0	0	0	250,000	0	0	0	0	0	0	0	0	250,000	0	0	100%
AO 9	MANTENIMIENTO DEL COMPLEJO DEPORTIVO DEL COMITÉ 7 DE CIUDAD DE DIOS DEL DISTRITO DE YURA, AREQUIPA, AREQUIPA	040125: YURA	ACCIÓN	Físico	0	0	0	0	0	0	0	0	0	0	0	0	0	0	0	0	0	0%
				Financiero S/	0	0	0	0	0	0	0	0	0	0	0	0	0	0	0	0	0	0%
AO 10	MANTENIMIENTO DE LAS INSTALACIONES ELÉCTRICAS DEL PARQUE UBICADO EN LA MZ F EL COMITÉ 31 DEL DISTRITO DE YURA, AREQUIPA, AREQUIPA	040125: YURA	ACCIÓN	Físico	0	0	0	0	0	0	0	0	0	0	0	0	0	0	0	0	0	0%
				Financiero S/	0	0	0	0	0	0	0	0	0	0	0	0	0	0	0	0	0	0%
AO 11	MANTENIMIENTO DE LAS INTALACIONES ELÉCTRICAS DEL PARQUE DEL COMITÉ 36 MZ P Y MZ B DEL DISTRITO DE YURA, AREQUIPA, AREQUIPA	040125: YURA	ACCIÓN	Físico	0	0	0	0	0	0	0	0	0	0	0	0	0	0	0	0	0	0%
				Financiero S/	0	0	0	0	0	0	0	0	0	0	0	0	0	0	0	0	0	0%
AO 12	MANTENIMIENTO DE LAS 08 INSTALACIONES DEL CENTRO CÍVICO DE LA MUNICIPALIDAD DISTRITAL DE YURA, AREQUIPA, AREQUIPA	040125: YURA	ACCIÓN	Físico	0	1	0	0	0	0	0	0	0	0	0	0	0	0	0	1	0	0%
				Financiero S/	0	150,000	0	0	0	0	0	0	0	0	0	0	0	0	150,000	0	0	0%
AO 13	MANTENIMIENTO DEL SISTEMA DE UTILIZACIÓN DE MEDIA TENSIÓN DEL CENTRO CÍVICO DE LA MUNICIPALIDAD DISTRITAL DE YURA	040125: YURA	ACCIÓN	Físico	0	0	1	0	0	0	0	0	0	0	0	0	0	0	0	0	0	0%
				Financiero S/	0	0	35,000	0	0	0	0	0	0	0	0	0	0	0	35,000	0	0	0%
AO 14	MANTENIMIENTO INTEGRAL DE LOS PARADEROS DEL DISTRITO DE YURA, AREQUIPA, AREQUIPA	040125: YURA	ACCIÓN	Físico	0	0	0	0	0	0	1	0	0	0	0	0	0	0	0	1	0	0%
				Financiero S/	0	0	0	0	0	96,000	0	0	0	0	0	0	0	0	96,000	0	0	0%
AO 15	MANTENIMIENTO DE IGLESIA Y PLAZA UBICADA EN LA MZ Q DE EL PORVENIR YURA, DEL DISTRITO DE YURA, AREQUIPA, AREQUIPA	040125: YURA	ACCIÓN	Físico	0	0	0	0	0	0	0	0	0	0	0	0	0	0	0	0	0	0%
				Financiero S/	0	0	0	0	0	0	0	0	0	0	0	0	0	0	0	0	0	0%
AO 16	MANTENIMIENTO DEL SISTEMA ELÉCTRICO Y DE BOMBEO DE LA ZONA DE CANTACAYO DE LOS SECTORES EL PORVENIR Y UR DEL TRADICIONAL LA ESTACIÓN DEL DISTRITO DE YURA, AREQUIPA, AREQUIPA	040125: YURA	ACCIÓN	Físico	0	0	0	0	1	0	0	0	0	0	0	0	0	0	0	1	0	0%
				Financiero S/	0	0	0	0	80,000	0	0	0	0	0	0	0	0	0	80,000	0	0	0%
AO 17	MANTENIMIENTO DEL POZO DE TRANSFERENCIA DE AGUA DE LOS AREOS DE LA ESTACIÓN Y EL PORVENIR DEL DISTRITO DE YURA, AREQUIPA, AREQUIPA	040125: YURA	ACCIÓN	Físico	0	0	0	0	0	0	1	0	0	0	0	0	0	0	0	1	0	0%
				Financiero S/	0	0	0	0	0	150,000	0	0	0	0	0	0	0	0	150,000	0	0	0%
AO 18	MANTENIMIENTO DEL SISTEMA DE BOMBEO DE AGUA NO POTABLE PARA LOS POZOS ZAMACOLA Y FIERRO VIEJO, BALNEARIO DE YURA DEL DISTRITO DE YURA, AREQUIPA, AREQUIPA	040125: YURA	ACCIÓN	Físico	1	0	0	0	0	0	0	0	0	0	0	0	0	0	0	1	0	0%
				Financiero S/	60,000	0	0	0	0	0	0	0	0	0	0	0	0	0	60,000	0	0	0%
AO 19	ELABORACIÓN DE FICHAS TÉCNICAS DE MANTENIMIENTO	040125: YURA	FICHA TÉCNICA	Físico	1	1	1	1	1	1	1	1	1	1	1	1	1	1	6	3	100%	
				Financiero S/	7,500	7,500	7,500	7,500	7,500	7,500	7,500	10,900	0	0	0	1,350	0	0	45,000	11,850	26%	
AO 20	GESTIÓN ADMINISTRATIVA	040125: YURA	ACCIÓN	Físico	1	1	1	1	1	1	1	1	1	1	1	1	1	1	3	3	100%	
				Financiero S/	0	0	0	0	0	0	0	6,800	0	0	0	3,300	0	0	3,300	0	13,200	0%

Centro de Costo : SUBGERENCIA DE OBRAS PRIVADAS Y LICENCIAS
 [OE]16 MEJORAR LA EFICIENCIA DE LA GESTIÓN PÚBLICA
 [AE]16.06 INCREMENTO DE LA RECAUDACIÓN MUNICIPAL

COD.	ACTIVIDAD OPERATIVA	U. M.	META	VALORES PROGRAMADOS												VALORES OBTENIDOS											
				ENE	FEB	MAR	ABR	MAY	JUN	JUN	ENE	FEB	MAR	ABR	MAY	JUN	JUN	TOTAL PROGRAMADO	TOTAL ANUAL OBTENIDO	AVANCE SEMESTRAL							
040125:	ELABORACIÓN Y EMISIÓN DE CERTIFICADOS SOSTANCIAS Y DOCUMENTOS SOLICITADOS POR EL ADMINISTRADO, SEGUN TU PA	YURA	Físico	30	30	30	30	30	30	30	30	30	30	30	30	30	30	30	30	180	72	100%					
			Financiero S/	0	0	0	0	1,583.1	0	0	0	2,500	2,500	2,500	2,500	2,500	2,500	2,500	2,500	1,583.1	15,000	100%					



COD.	ACTIVIDAD OPERATIVA	UBIGEO	U. M.	META	VALORES PROGRAMADOS												TOTAL ANUAL OBTENIDO	AVANCE SEMESTRAL		
					ENE	FEB	MAR	ABR	MAY	JUN	JUN	ENE	FEB	MAR	ABR	MAY			JUN	
AO 2	AUTORIZACIÓN DE EJECUCIÓN DE OBRAS SEGUIN TUPA	040125: YURA	AUTORIZACIONES	Fisico	10	10	10	10	10	10	10	10	10	10	10	10	10	60	33	55%
	EMISION DE LICENCIAS DE EDIFICACION Y/O DEMOLICION Y CERTIFICADOS DE LOS PARAMETROS URBANISTICOS Y EDIFICATORIOS. PARA SU AUTORIZACION POR LA GERENCIA	040125: YURA	LICENCIA DE EDIFICACION	Financiero S/	0	0	0	690.6	0	0	0	0	0	0	0	0	0	690.6	19,000	100%
AO 3	FISCALIZACION DE CONSTRUCCIONES QUE NO CUENTEN CON LICENCIAS DE CONSTRUCCION	040125: YURA	FISCALIZACIONES	Fisico	3	3	3	3	3	3	3	3	3	3	3	3	18	150	100%	
	FISCALIZACION DE OBRAS EN AREAS DE USO PUBLICO QUE NO CUENTAN CON SOLICITUD DE INFORMACION A OTRAS ENTIDADES COPROP. SUNARP	040125: YURA	FISCALIZACIONES	Financiero S/	0	0	0	1,187.3	0	0	0	0	0	0	0	0	1,187.3	15,000	100%	
AO 4	CAMPANAS DE REGULARIZACION DE LICENCIAS DE CONSTRUCCION	040125: YURA	LICENCIAS	Financiero S/	10	10	10	4,350.1	0	0	0	0	0	0	0	0	4,350.1	60	8%	
AO 5	LABORACION E IMPLEMENTACION DEL CATASTRO URBANO Y RURAL DEL DISTRITO	040125: YURA	PRODUCTOS	Fisico	10	10	10	2,678.6	0	0	0	0	0	0	0	0	2,678.6	0	0%	
AO 6	GESTION ADMINISTRATIVA	040125: YURA	ACCIONES	Financiero S/	30	30	30	3,535.5	0	0	0	0	0	0	0	0	3,535.5	200	6%	
AO 7		040125: YURA		Financiero S/	0	0	0	4,173.6	0	0	0	0	0	0	0	0	4,173.6	0	0%	
AO 8		040125: YURA		Financiero S/	0	0	0	0	0	0	0	0	0	0	0	0	0	0	0%	
AO 9		040125: YURA		Financiero S/	1	1	1	6,000	0	0	0	0	0	0	0	0	6,000	6	100%	
					0	0	0	0	0	0	0	0	0	0	0	0	0	36,000	0%	

Centro de Costo : SUBGERENCIA DE GESTION DE RIESGOS DE DESASTRES
 [AOE1.10 ADOPTAR MEDIDAS DE PREVENCIÓN Y REDUCCIÓN DEL RIESGO DE DESASTRES EN EL DISTRITO
 [AEI.10.01 POBLACION PREPARADA ANTE LA OCURRENCIA DE PELIGROS NATURALES

COD.	ACTIVIDAD OPERATIVA	UBIGEO	U. M.	META	VALORES OBTENIDOS												TOTAL ANUAL OBTENIDO	AVANCE SEMESTRAL		
					ENE	FEB	MAR	ABR	MAY	JUN	JUN	ENE	FEB	MAR	ABR	MAY			JUN	
AO 1	GESTION ADMINISTRATIVA DE LA SUBGERENCIA DE GESTION DE RIESGOS DE DESASTRES	040125: YURA	ACCION	Fisico	0	0	0	0	0	0	0	0	0	0	0	0	0	4	2	50%
	REALIZAR GESTIONES QUE MITIGUEN LOS RIESGOS DE DESASTRES	040125: YURA	ACCION	Financiero S/	0	0	1,393.7	2,650.0	1,000.0	0	0	0	0	0	0	0	0	1,000	0.0	0%
AO 2	ELABORACION DE PLANES Y/O DOCUMENTOS EN BASE A LO NORMADO POR DEFENSA CIVIL	040125: YURA	DOCUMENOS PLAN	Fisico	12,000	12,000	4,002.4	4,000.0	4,000.0	0	0	0	0	0	0	0	0	0	0	0%
AO 3	DELIMITACION DE LAS FAJAS MARGINALES EN TODO EL DISTRITO DE YURA	040125: YURA	ACCION	Fisico	1	1	0	0	0	0	0	0	0	0	0	0	0	1	1	50%
AO 4		040125: YURA		Financiero S/	0	0	0	0	0	0	0	0	0	0	0	0	0	0	0	0%

Centro de Costo : GERENCIA DE SERVICIOS A LA COMUNIDAD
 [OEI.16 MEJORAR LA EFICIENCIA DE LA GESTION PUBLICA
 [AEI.16.01 ACTUALIZAR Y ADECUAR LOS PRINCIPALES INSTRUMENTOS DE PLANIFICACION Y GESTION ESTRATEGICA, ACORDE A LA NORMATIVIDAD Y REALIDAD DEL DISTRITO

COD.	ACTIVIDAD OPERATIVA	UBIGEO	U. M.	META	VALORES PROGRAMADOS												TOTAL ANUAL OBTENIDO	AVANCE SEMESTRAL			
					ENE	FEB	MAR	ABR	MAY	JUN	JUN	ENE	FEB	MAR	ABR	MAY			JUN		
AO 1	DESARROLLAR LAS ACTIVIDADES DE LA GESTION ADMINISTRATIVA DE LA GERENCIA	040125: YURA	ACCION	Fisico	0	0	0	0	0	0	0	0	0	0	0	0	0	0	3	50%	
	SUPERVISAR Y EVALUAR EL NORMAL FUNCIONAMIENTO Y DESARROLLO DE LAS	040125: YURA	ACCION	Financiero S/	0	0	0	889.92	0	0	0	0	0	0	0	0	0	0	2,389.92	500	21%

Centro de Costo : SUBGERENCIA DE GESTION DE RESIDUOS SOLIDOS
 [OEI.06 DISMINUIR LA CANTIDAD Y PELIGROSIDAD DE RESIDUOS SOLIDOS NO CONTROLADOS COMPUESTOS EN EL AMBIENTE
 [AEI.06.02 VIVENDAS CUENTAN CON EL SERVICIO DE RECOLECCION DE BASURA

COD.	ACTIVIDAD OPERATIVA	UBIGEO	U. M.	META	VALORES OBTENIDOS												TOTAL ANUAL OBTENIDO	AVANCE SEMESTRAL		
					ENE	FEB	MAR	ABR	MAY	JUN	JUN	ENE	FEB	MAR	ABR	MAY			JUN	
AO 1	PROGRAMAR, CONDUCIR Y CONTROLAR EL MANEJO DE RESIDUOS SOLIDOS, ASI COMO OPTIMIZACION DEL SERVICIO DE LIMPIEZA PUBLICA Y RECOJO DE RESIDUOS SOLIDOS EN YURA	040125: YURA	% DE AVANCE	Fisico	0	0	0	4,663.1	1,818	2	1	0	0	0	0	0	0	0	7	43%
AO 2	REFORZAMIENTO Y EJECUCION DEL PLAN DE YURA	040125: YURA	% DE AVANCE	Financiero S/	0	0	0	98,846	0	0	0	0	0	0	0	0	0	0	2	100%
AO 3	ELABORACION Y EJECUCION DEL PLAN DE YURA	040125: YURA	% DE AVANCE	Financiero S/	0	0	0	11,030	11,030	2	2	0	0	0	0	0	0	0	13	100%
AO 4	ELABORACION Y EJECUCION DEL PLAN DE YURA	040125: YURA	% DE AVANCE	Financiero S/	0	0	0	0	0	0	0	0	0	0	0	0	0	0	0	0%
AO 5	ELABORACION Y EJECUCION DEL PLAN DE YURA	040125: YURA	% DE AVANCE	Financiero S/	2,000	2,000	3	0	0	0	0	0	0	0	0	0	0	0	1	50%
AO 6	TRANSPORTE, RECOLECCION Y RECOJO DE RESIDUOS SOLIDOS EN EL DISTRITO DE YURA	040125: YURA	TONELADAS POR MES	Fisico	34,648	21,396	16,375	28,495	16,898	20,798	34,648	21,396	16,375	28,495	16,898	20,798	18,611	138,611	988	100%



IOE1.07 CONTRIBUIR CON LA SOSTENIBILIDAD DE LAS ÁREAS VERDES Y RECREATIVAS
IAE1.07.01 CIUDADANOS URBANOS Y PARTICIPAN EN EL CUIDADO DE LOS ESPACIOS PÚBLICOS CON ÁREAS VERDES

COD.	ACTIVIDAD OPERATIVA	UBIGEO	U. M.	META	VALORES PROGRAMADOS						TOTAL ANUAL OBTENIDO	AVANCE SEMESTRAL															
					ENE	FEB	MAR	ABR	MAY	JUN																	
AO 7	EJECUCIÓN DE MANTENIMIENTOS DE LOS ESPACIOS PÚBLICOS Y EN EL CENTRO CIVICO	040125: YURA	% DE AVANCE	Financiero S/	0	0	0	0	4	1	0	0	30,669.50	9,000	0	0	0	0	0	0	39,870	0	0	39,870	5	83%	100%

Centro de Costo : SUBGERENCIA DE SEGURIDAD CIUDADANA Y TRANSITO
IOE1.15 REDUCIR LOS DELITOS Y FALTAS QUE AFECTEN A LA SEGURIDAD CIUDADANA EN EL DISTRITO
IAE1.15.01 FORTALECIMIENTO DEL COMITÉ DISTRITAL DE SEGURIDAD CIUDADANA (CODISEC)

COD.	ACTIVIDAD OPERATIVA	UBIGEO	U. M.	META	VALORES PROGRAMADOS						TOTAL ANUAL OBTENIDO	AVANCE SEMESTRAL															
					ENE	FEB	MAR	ABR	MAY	JUN																	
AO 1	PROPONER ESTRATEGIAS EN MATERIA DE SEGURIDAD CIUDADANA AL COMITE DISTRITAL DE SEGURIDAD CIUDADANA	040125: YURA	ACTIVIDA DES	Físico	1	2	4	1	1	1	1	1	1	1	1	1	1	1	1	1	10	6	6	60%	60%		
AO 2	EJECUTAR LOS PLANES PROGRAMAS Y PROYECTOS FORMULADOS POR EL COMITÉ DISTRITAL DE SEGURIDAD CIUDADANA PARA REDUCIR LA CRIMINALIDAD Y DELINCUENCIA COMUN EN COORDINACIÓN CON LAS DISPOSICIONES DE LA DIRECCIÓN GENERAL DE SEGURIDAD CIUDADANA	040125: YURA	ACTIVIDA DES	Físico	0	1	0	0	0	0	0	0	0	0	0	0	0	0	0	0	0	0	0	1	100%	8%	
AO 3	MONITOREAR Y COLABORAR EN EL PROCESO DE PARTICIPACIÓN DE LA COMUNIDAD EN EL SISTEMA DE SEGURIDAD CIUDADANA Y TRANSITO.	040125: YURA	DOCUME NTO	Físico	0	0	1	1	1	1	1	1	1	1	1	1	1	1	1	1	4	0	0	0	0%	97%	0%
AO 3	MONITOREAR Y COLABORAR EN EL PROCESO DE PARTICIPACIÓN DE LA COMUNIDAD EN EL SISTEMA DE SEGURIDAD CIUDADANA Y TRANSITO.	040125: YURA	Financiero S/	0	0	10,000	0	0	0	0	0	0	0	0	0	0	0	0	0	0	10,000	0	0	0	0%	0%	

IOE1.15 REDUCIR LOS DELITOS Y FALTAS QUE AFECTEN A LA SEGURIDAD CIUDADANA EN EL DISTRITO
IAE1.15.01 GENERAR SINERGIAS CON LA PNP Y JUNTAS VECINALES

COD.	ACTIVIDAD OPERATIVA	UBIGEO	U. M.	META	VALORES PROGRAMADOS						TOTAL ANUAL OBTENIDO	AVANCE SEMESTRAL														
					ENE	FEB	MAR	ABR	MAY	JUN																
AO 1	COORDINAR LAS ACCIONES OPERATIVAS DE SEGURIDAD CIUDADANA CON LA DEPENDENCIAS DE LAS CORRESPONDIENTES	040125: YURA	ACCIÓN	Físico	1	1	1	1	1	1	1	1	1	1	1	1	1	1	1	1	6	6	6	100%	100%	
AO 1	COORDINAR LAS ACCIONES OPERATIVAS DE SEGURIDAD CIUDADANA CON LA DEPENDENCIAS DE LAS CORRESPONDIENTES	040125: YURA	Financiero S/	9,000	11,500	82,490	9,000.0	9,000.0	9,000.0	9,000.0	9,000.0	9,000.0	9,000.0	34,585	0	0	14,098	0	0	0	129,990	6	6	48,681	37%	37%

IOE1.15 REDUCIR LOS DELITOS Y FALTAS QUE AFECTEN A LA SEGURIDAD CIUDADANA EN EL DISTRITO
IAE1.15.02 FORTALECIMIENTO INTEGRAL DEL SISTEMA DE SEGURIDAD CIUDADANA

COD.	ACTIVIDAD OPERATIVA	UBIGEO	U. M.	META	VALORES PROGRAMADOS						TOTAL ANUAL OBTENIDO	AVANCE SEMESTRAL															
					ENE	FEB	MAR	ABR	MAY	JUN																	
AO 1	ORGANIZAR Y SUPERVISAR EVENTOS DE CAPACITACIÓN DE LOS EFECTIVOS DE SERENAZGO, MIEMBROS DE LAS JUNTAS VECINALES Y OTROS CIUDADANOS INTEGRADOS AL SISTEMA DE SEGURIDAD	040125: YURA	% AVANCE DEL PLANEFA	Físico	0	3	2	1	1	1	1	1	1	1	1	1	1	1	1	8	6	6	75%	75%			
AO 2	ACTUALIZAR EL MAPA DISTRITAL DE INCIDENCIA DELICTIVA Y ZONAS DE RIESGO EN EL DISTRITO	040125: YURA	INFORME	Físico	0	0	1	0	0	0	0	0	0	0	0	0	0	0	0	31,150	0	0	0	0%	0%		
AO 3	ADMINISTRAR LA FLOTA DE VEHICULOS DESTINADA AL SERVICIO DE SEGURIDAD CIUDADANA	040125: YURA	INFORME	Físico	0	3	2	2	1	2	1	1	1	1	1	1	1	1	1	10	6	6	60%	60%			
AO 3	ADMINISTRAR LA FLOTA DE VEHICULOS DESTINADA AL SERVICIO DE SEGURIDAD CIUDADANA	040125: YURA	Financiero S/	0	13,473	10,200.00	15,473.00	9,000	9,000	13,473	17,116	2,552	1,510	18,191	19,350	38,222.64	61,619	42,147	0	0	0	0	0	0	0	68%	68%

Centro de Costo : SUBGERENCIA DE SANEAMIENTO BASICO Y GESTIÓN AMBIENTAL
IOE1.15 REDUCIR LOS DELITOS Y FALTAS QUE AFECTEN A LA SEGURIDAD CIUDADANA EN EL DISTRITO
IAE1.15.02 FORTALECIMIENTO INTEGRAL DEL SISTEMA DE SEGURIDAD CIUDADANA

COD.	ACTIVIDAD OPERATIVA	UBIGEO	U. M.	META	VALORES PROGRAMADOS						TOTAL ANUAL OBTENIDO	AVANCE SEMESTRAL														
					ENE	FEB	MAR	ABR	MAY	JUN																
AO 1	ACTIVIDAD DE EVALUACIÓN AMBIENTAL	040125: YURA	AVANCE	Físico	1	5	2	3	1	2	2	2	2	2	2	2	2	2	2	14	3	3	21%	21%		
AO 2	COMISIÓN AMBIENTAL MUNICIPAL -CAM -2022	040125: YURA	INFORME	Físico	1,500	2,575	2,050	2,105.94	1,500	11,750	1,800	0	0	0	0	0	0	0	0	21,481	3,600	3,600	100%	100%		
AO 3	DESARROLLAR LAS ACTIVIDADES DE LA GESTIÓN ADMINISTRATIVA	040125: YURA	INFORME	Físico	0	800	0	0	800	0	0	0	0	0	0	0	0	0	0	1,600	825	825	52%	52%		
AO 3	DESARROLLAR LAS ACTIVIDADES DE LA GESTIÓN ADMINISTRATIVA	040125: YURA	INFORME	Físico	0	0	1	1	0	1	1	0	0	0	0	0	0	0	0	3	3	3	100%	100%		
AO 3	DESARROLLAR LAS ACTIVIDADES DE LA GESTIÓN ADMINISTRATIVA	040125: YURA	Financiero S/	0	0	1,233.80	967.70	0	2,800	0	2,800	4,661	28,000	1,190	33,300	67,141	0	0	0	0	0	0	0	0	100%	100%



OE1.04 DISMINUCIÓN DE LA CANTIDAD Y PELIGROSIDAD DE RESIDUOS SÓLIDOS NO CONTROLADOS DISPUESTOS EN EL AMBIENTE
OE1.08 01 EJECUTAR PROGRAMA DE SEGREGACIÓN EN LA FUENTE DE RESIDUOS SÓLIDOS

COD.	ACTIVIDAD OPERATIVA	UBIGEO	U. M.	VALORES PROGRAMADOS												TOTAL ANUAL OBTENIDO	AVANCE SEMESTRAL									
				ENE	FEB	MAR	ABR	MAY	JUN	JUN	MAY	ABR	MAR	FEB	ENE											
AO 1	EDUCACIÓN, CULTURA Y CIUDADANÍA AMBIENTAL	040125: YURA	PERSONA	4	3.200	11.975,5	3.410,0	6.450,0	5.200,0	4.200,0	0	0	0	0	0	0	0	0	0	0	0	0	18	17	94%	
AO 2	REGISTRO Y TENENCIA RESPONSABLE DE CANES	040125: YURA	% DE AVANCE	0	0	8	2	2	0	0	0	0	0	0	0	0	0	0	0	0	0	0	0	1.118	34.436	68%
				0	0	12.855	0	800	0	800	0	0	0	0	0	0	0	0	0	0	0	0	0	12	0	0%
																								14.455	0	0%

OE1.07 CONTRIBUIR CON LA SOSTENIBILIDAD DE LAS ÁREAS VERDES RECREATIVAS
OE1.09 01 CIUDADANOS USAN Y PARTICIPAN DEL CIUDADANO DE LOS ESPACIOS PÚBLICOS CON ÁREAS VERDES

COD.	ACTIVIDAD OPERATIVA	UBIGEO	U. M.	VALORES PROGRAMADOS												TOTAL ANUAL OBTENIDO	AVANCE SEMESTRAL										
				ENE	FEB	MAR	ABR	MAY	JUN	JUN	MAY	ABR	MAR	FEB	ENE												
AO 1	MANTENIMIENTO DE LAS ÁREAS VERDES	040125: YURA	N° ÁREAS VERDES	15	1.200	116.590	438.098	241.143	1.200	8.200	0	0	0	0	0	0	0	0	0	0	0	0	0	29	10	34%	
			N° DE ESPACIO PÚBLICO	1	0	0	3	2	2	2	1	0	0	0	0	0	0	0	0	0	0	0	0	0	0	0	0%
AO 2	TRANSPORTE Y RIEGO DE LOS ESPACIOS PÚBLICOS CON AGUA NO POTABLE	040125: YURA	N° DE VIAJES	0	0	0	12.200	22.611,8	8.000	0	0	0	0	0	0	0	0	0	0	0	0	0	0	0	21	19	90%
AO 3	FORESTACIÓN PARTICIPATIVA - PLANFOR 2021	040125: YURA	% AVANCE DEL PLAN	37.419	210.150	33.514	109.921	29.098	23.277	5.400	170	3.210	14.584	0	0	0	0	0	0	0	0	0	0	0	19	23.364	100%
AO 4		040125: YURA		0	0	2.716,8	0	0	0	0	0	0	0	0	0	0	0	0	0	0	0	0	0	0	3	0	0%
																									0	0	0%

OE1.08 APROVECHAMIENTO DEL RECURSO HÍDRICO PARA EL USO AGRARIO
OE1.09 01 PRODUCTORES AGRARIOS CON COMPETENCIAS PARA EL APROVECHAMIENTO DEL RECURSO HÍDRICO PARA USO AGRARIO

COD.	ACTIVIDAD OPERATIVA	UBIGEO	U. M.	VALORES PROGRAMADOS												TOTAL ANUAL OBTENIDO	AVANCE SEMESTRAL										
				ENE	FEB	MAR	ABR	MAY	JUN	JUN	MAY	ABR	MAR	FEB	ENE												
AO 1	Fortalecimiento de capacidades a prestadores, GL - ATM / GR - DJ GRVCS	040125: YURA	ACCIÓN	0	7	2	1	2	1	0	0	0	0	0	0	0	0	0	0	0	0	0	0	13	0	0%	
AO 2	Operación y mantenimiento de los sistemas de agua potable	040125: YURA	N° DE SISTEMAS	0	0	0	6	0	0	0	0	0	0	0	0	0	0	0	0	0	0	0	0	0	6	0	0%
AO 3	Educación sanitaria para hogares rurales	040125: YURA	N° DE HOGARES	0	0	0	15	0	20	0	0	0	0	0	0	0	0	0	0	0	0	0	0	0	2.100	0	0%
AO 4	Monitoreo de la prestación de los servicios de agua potable y disposición sanitaria de excretas para hogares concentrados	040125: YURA	N° DE HOGARES	0	2.998,7	250	0	250	0	0	0	0	0	0	0	0	0	0	0	0	0	0	0	0	3.436,72	0	0%
																									0	0	0%

Centro de Costo : GERENCIA DE DESARROLLO SOCIAL Y ECONÓMICO
OE1.14 CONTRIBUIR A MEJORAR LAS CONDICIONES DE VIDA DE LA POBLACIÓN VULNERABLE DEL DISTRITO
OE1.14.M PROMOVER LA PARTICIPACIÓN DE LA POBLACIÓN VULNERABLE EN LOS DIFERENTES PROGRAMAS SOCIALES


COD.	ACTIVIDAD OPERATIVA	UBIGEO	U. M.	VALORES PROGRAMADOS												TOTAL ANUAL OBTENIDO	AVANCE SEMESTRAL											
				ENE	FEB	MAR	ABR	MAY	JUN	JUN	MAY	ABR	MAR	FEB	ENE													
AO 1	COORDINAR Y CONCERTAR CON ENTIDADES DEL SECTOR PÚBLICO Y PRIVADO PARA ACTIVIDADES PROPIAS DE LA OFICINA	040125: YURA	ACCIÓN	1	1	1	1	1	1	0	0	0	0	0	0	0	0	0	0	0	0	0	0	7	6	86%		
AO 2	DÍA INTERNACIONAL DE LA MUJER	040125: YURA	ACTIVIDAD	907,20	0	25.405,4	0	0	0	0	0	0	0	0	0	0	0	0	0	0	0	0	0	0	28.312,6	62.562	100%	
AO 3	CELEBRACIÓN A LA MADRE Y UREÑA	040125: YURA	ACTIVIDAD	0	0	14.065,2	0	0	0	0	0	0	0	0	0	0	0	0	0	0	0	0	0	0	0	8.777	0	0%
AO 4	NAVIDAD DEL NIÑO YUREÑO	040125: YURA	ACTIVIDAD	0	0	0	0	2.500	0	0	0	0	0	0	0	0	0	0	0	0	0	0	0	0	0	41.300	1	100%
																									0	0	0%	

OE1.12 CONTRIBUIR A MEJORAR LA CALIDAD DE LA EDUCACIÓN BÁSICA REGULAR
OE1.12.M IMPLEMENTAR ESPACIOS Y SERVICIOS QUE BRINDEN ESPERANZAMIENTO Y CULTURA

COD.	ACTIVIDAD OPERATIVA	UBIGEO	U. M.	VALORES PROGRAMADOS												TOTAL ANUAL OBTENIDO	AVANCE SEMESTRAL											
				ENE	FEB	MAR	ABR	MAY	JUN	JUN	MAY	ABR	MAR	FEB	ENE													
AO 1	DESFILE CÍVICO ESCOLAR POR ANIVERSARIO PATRIO	040125: YURA	ACTIVIDAD	0	0	0	0	0	0	0	0	0	0	0	0	0	0	0	0	0	0	0	0	0	0	0	0%	
AO 2	ANIVERSARIO POR LA CREACIÓN DEL DISTRITO DE YURA	040125: YURA	ACTIVIDAD	0	0	0	0	0	0	0	0	0	0	0	0	0	0	0	0	0	0	0	0	0	0	0	0	0%
																									0	0	0%	

Centro de Costo : SUBGERENCIA DE DESARROLLO HUMANO Y PARTICIPACIÓN CIUDADANA
OE1.13 CONTRIBUIR A MEJORAR LAS CONDICIONES DE SALUD DE LA POBLACIÓN DEL DISTRITO
OE1.13.M PROMOVER PRÁCTICAS Y ESTILOS DE VIDA SALUDABLE

COD.	ACTIVIDAD OPERATIVA	UBIGEO	U. M.	VALORES PROGRAMADOS												TOTAL ANUAL OBTENIDO	AVANCE SEMESTRAL										
				ENE	FEB	MAR	ABR	MAY	JUN	JUN	MAY	ABR	MAR	FEB	ENE												
AO 1	ACTIVIDADES ADMINISTRATIVAS DE LA SUBGERENCIA DE SALUD, EDUCACIÓN Y PARTICIPACIÓN CIUDADANA	040125: YURA	DOCUMINTO	27	27	0	27	27	0	0	0	0	0	0	0	0	0	0	0	0	0	0	0	0	67	402	100%
			INTO	907,20	0	25.405,4	0	0	0	0	0	0	0	0	0	0	0	0	0	0	0	0	0	0	229	425	0%
																									0	0	0%



COD.	ACTIVIDADES PARA PREVENIR Y PROMOVER PRÁCTICAS DE ESTILOS DE VIDA SALUDABLE YURA AEL12.04 IMPLEMENTAR ESPACIOS Y SERVICIOS QUE BRINDEN ESPARCIMIENTO Y CULTURA	UBIGEO	U. M.	META	VALORES PROGRAMADOS												TOTAL ANUAL OBTENIDO	AVANCE SEMESTRAL	
					ENE	FEB	MAR	ABR	MAY	JUN	JUN	JUN	JUN	JUN	JUN	JUN			
AO 2	ACTIVIDADES PARA PREVENIR Y PROMOVER PRÁCTICAS DE ESTILOS DE VIDA SALUDABLE YURA	040125:	ACTIVIDAD DES	Financiero S/	2,855.55	66.15	821.15	0	0	0	0	0	0	0	0	0	0	2	71,198.0%
					VALORES OBTENIDOS														
AO 3	ACTIVIDADES QUE AYUDEN A MEJORAR LA CALIDAD EDUCATIVA DE LAS INSTITUCIONES YURA	040125:	ACTIVIDAD DES	Financiero S/	1,193.32	25.52	325.52	25.52	25.52	0	0	0	0	0	0	0	0	2	3,462.0%
					VALORES OBTENIDOS														
AO 4	VACACIONES ÚTILES DIVERTIDAS 2022	040125:	TALLERES	Financiero S/	63.00	2,125.05	1,335.05	1,250.00	1,250.00	0	0	0	0	0	0	0	0	6	46,835.83%

Centro de Costo : SUBSENCIA DE DESARROLLO HUMANO Y PARTICIPACIÓN CIUDADANA (REGISTRO CIVIL)

AOE13 CONTRIBUIR A MEJORAR LAS CONDICIONES DE VIDA DE LA POBLACIÓN VULNERABLE DEL DISTRITO

AOE13.01 CALIDAD EN LA ATENCIÓN Y PROMOCIÓN DE FACTORES DE PROTECCIÓN PARA NIÑAS, NIÑOS, ADOLESCENTES Y MUJERES EN RIESGO

COD.	DESARROLLO DEL PROCESO DE ATENCIÓN AL ADMINISTRADO YURA <th rowspan="2">UBIGEO</th> <th rowspan="2">U. M.</th> <th rowspan="2">META</th> <th colspan="12">VALORES PROGRAMADOS</th> <th rowspan="2">TOTAL ANUAL OBTENIDO</th> <th rowspan="2">AVANCE SEMESTRAL</th>	UBIGEO	U. M.	META	VALORES PROGRAMADOS												TOTAL ANUAL OBTENIDO	AVANCE SEMESTRAL	
					ENE	FEB	MAR	ABR	MAY	JUN	JUN	JUN	JUN	JUN	JUN				
AO 1	DESARROLLO DEL PROCESO DE ATENCIÓN AL ADMINISTRADO YURA	040125:	INFORME DES	Financiero S/	20	20	0	0	0	0	0	0	0	0	0	0	0	0	0
					VALORES OBTENIDOS														
AO 2	MATRIMONIO CIVIL COMUNITARIO 2019	040125:	INFORME DES	Financiero S/	1	1	1	0	0	0	0	0	0	0	0	0	0	0	0

Centro de Costo : PROGRAMA DE VASO DE LECHE PVL

AOE13 CONTRIBUIR A MEJORAR LAS CONDICIONES DE SALUD DE LA POBLACIÓN DEL DISTRITO

AOE13.01 REDUCIR LA DESNUTRICIÓN CRÓNICA Y LA ANEMIA EN LOS NIÑOS MENORES DE CINCO AÑOS

COD.	ACTIVIDADES ADMINISTRATIVAS DE LA SUBSENCIA DE BIENESTAR SOCIAL YURA <th rowspan="2">UBIGEO</th> <th rowspan="2">U. M.</th> <th rowspan="2">META</th> <th colspan="12">VALORES PROGRAMADOS</th> <th rowspan="2">TOTAL ANUAL OBTENIDO</th> <th rowspan="2">AVANCE SEMESTRAL</th>	UBIGEO	U. M.	META	VALORES PROGRAMADOS												TOTAL ANUAL OBTENIDO	AVANCE SEMESTRAL	
					ENE	FEB	MAR	ABR	MAY	JUN	JUN	JUN	JUN	JUN	JUN				
AO 1	ACTIVIDADES ADMINISTRATIVAS DE LA SUBSENCIA DE BIENESTAR SOCIAL YURA	040125:	DOCUMENTO	Financiero S/	27	27	27	27	27	27	27	27	27	27	27	27	27	27	252.0%
					VALORES OBTENIDOS														
AO 2	CAMPaña DE ATENCIÓN MÉDICA FAMILIAR	040125:	DOCUMENTO	Financiero S/	3,215.55	66.15	426.15	66.15	66.15	0	0	0	0	0	0	0	0	0	0
					VALORES OBTENIDOS														
AO 3	CAMPaña DE ATENCIÓN MÉDICA FAMILIAR	040125:	DOCUMENTO	Financiero S/	7,483.32	25.52	25.52	25.52	25.52	0	0	0	0	0	0	0	0	0	0
					VALORES OBTENIDOS														
AO 4	CAMPaña DE ATENCIÓN MÉDICA FAMILIAR	040125:	DOCUMENTO	Financiero S/	4,685.12	25.52	325.52	25.52	25.52	0	0	0	0	0	0	0	0	0	0
					VALORES OBTENIDOS														
AO 5	CAMPaña DE ATENCIÓN MÉDICA FAMILIAR	040125:	DOCUMENTO	Financiero S/	27	27	27	27	27	27	27	27	27	27	27	27	27	27	0
					VALORES OBTENIDOS														
AO 6	CAMPaña DE ATENCIÓN MÉDICA FAMILIAR	040125:	DOCUMENTO	Financiero S/	27	27	27	27	27	27	27	27	27	27	27	27	27	27	0
					VALORES OBTENIDOS														
AO 7	CAMPaña DE ATENCIÓN MÉDICA FAMILIAR	040125:	DOCUMENTO	Financiero S/	27	27	27	27	27	27	27	27	27	27	27	27	27	27	0

Centro de Costo : DEMUNA

AOE14 CONTRIBUIR A MEJORAR LAS CONDICIONES DE VIDA DE LA POBLACIÓN VULNERABLE DEL DISTRITO

AOE14.01 CALIDAD EN LA ATENCIÓN Y PROMOCIÓN DE FACTORES DE PROTECCIÓN PARA NIÑAS, NIÑOS, ADOLESCENTES Y MUJERES EN RIESGO

COD.	PROTECCIÓN A NIÑAS, NIÑOS Y ADOLESCENTES EN SITUACIÓN DE RIESGO DE DESPROTECCIÓN FAMILIAR <th rowspan="2">UBIGEO</th> <th rowspan="2">U. M.</th> <th rowspan="2">META</th> <th colspan="12">VALORES PROGRAMADOS</th> <th rowspan="2">TOTAL ANUAL OBTENIDO</th> <th rowspan="2">AVANCE SEMESTRAL</th>	UBIGEO	U. M.	META	VALORES PROGRAMADOS												TOTAL ANUAL OBTENIDO	AVANCE SEMESTRAL	
					ENE	FEB	MAR	ABR	MAY	JUN	JUN	JUN	JUN	JUN	JUN				
AO 1	PROTECCIÓN A NIÑAS, NIÑOS Y ADOLESCENTES EN SITUACIÓN DE RIESGO DE DESPROTECCIÓN FAMILIAR	040125:	PERSONA	Financiero S/	15	15	15	15	15	15	15	15	15	15	15	15	15	90	100%
					VALORES OBTENIDOS														
AO 2	PROTECCIÓN A NIÑAS, NIÑOS Y ADOLESCENTES EN SITUACIÓN DE RIESGO DE DESPROTECCIÓN FAMILIAR	040125:	PERSONA	Financiero S/	3,470.10	4,260.00	8,515.50	2,250.00	0.00	0.00	0.00	0.00	0.00	0.00	0.00	0.00	0.00	18,498	86%





IAEI.14.01 CALIDAD EN LA ATENCIÓN Y PROMOCIÓN DE FACTORES DE PROTECCIÓN PARA NIÑAS, NIÑOS, ADOLESCENTES Y MUJERES EN RIESGO		VALORES PROGRAMADOS												VALORES OBTENIDOS											
COD.	ACTIVIDAD OPERATIVA	UBIGEO	U. M.	META	ENE	FEB	MAR	ABR	MAY	JUN	JUN	JUN	JUN	JUN	JUN	JUN	JUN	JUN	JUN	JUN	JUN	JUN	TOTAL PROGRAMADO	TOTAL ANUAL OBTENIDO	AVANCE SEMESTRAL
AO 1	SERVICIO JUGUEMOS	040125: YURA	PERSONA	Físico	25	25	25	25	25	40	40	40	40	40	40	40	40	40	40	40	40	40	180	180	0%
AO 2	DEMUNA TITERANTE	040125: YURA	ALUMNOS	Financiero S/	0,00	4,950.50	0,00	0,00	0,00	0,00	0,00	0,00	0,00	0,00	0,00	0,00	0,00	0,00	0,00	0,00	0,00	0,00	4,051	0	0%
AO 3	PASTILLA PSICOLOGICA	040125: YURA	ALUMNOS	Financiero S/	0,00	2,877.20	0,00	0,00	0,00	0,00	0,00	0,00	0,00	0,00	0,00	0,00	0,00	0,00	0,00	0,00	0,00	0,00	180	0	0%
AO 4	COMUDENA	040125: YURA	INSTTUCI	Financiero S/	0,00	0,00	0,00	0,00	0,00	0,00	0,00	0,00	0,00	0,00	0,00	0,00	0,00	0,00	0,00	0,00	0,00	0,00	2,877	0	0%
AO 5	CONSEJO CONSULTIVO	040125: YURA	ONES	Financiero S/	0,00	216.00	0,00	0,00	0,00	0,00	0,00	0,00	0,00	0,00	0,00	0,00	0,00	0,00	0,00	0,00	0,00	0,00	60	0	0%
					0,00	232.90	0,00	86.00	86.00	52.00	52.00	52.00	52.00	52.00	52.00	52.00	52.00	52.00	52.00	52.00	52.00	52.00	216	0	0%
					0,00	232.90	0,00	86.00	86.00	52.00	52.00	52.00	52.00	52.00	52.00	52.00	52.00	52.00	52.00	52.00	52.00	52.00	100	0	0%

Centro de Costo : OMAPED

IOE1.14 CONTRIBUIR A MEJORAR LAS CONDICIONES DE VIDA DE LA POBLACION VULNERABLE DEL DISTRITO

IAEI.14.02 PROMOVER LA PARTICIPACION DE LA POBLACION VULNERABLE EN LOS DIFERENTES PROGRAMAS SOCIALES		VALORES PROGRAMADOS												VALORES OBTENIDOS											
COD.	ACTIVIDAD OPERATIVA	UBIGEO	U. M.	META	ENE	FEB	MAR	ABR	MAY	JUN	JUN	JUN	JUN	JUN	JUN	JUN	JUN	JUN	JUN	JUN	JUN	JUN	TOTAL PROGRAMADO	TOTAL ANUAL OBTENIDO	AVANCE SEMESTRAL
AO 1	COORDINAR Y CONCERTAR CON ENTIDADES DEL SECTOR PUBLICO Y PRIVADO PARA ACTIVIDADES PROPIAS DE LA OFICINA	040125: YURA	PERSONA	Físico	1	1	1	1	1	1	1	1	1	1	1	1	1	1	1	1	1	1	2	0	100%
AO 2	EMPADRONAMIENTO DE PERSONAS CON DISCAPACIDAD	040125: YURA	ACTIVIDA D	Físico	1,338.70	-	-	-	-	-	-	-	-	-	-	-	-	-	-	-	-	-	1,337	0	0%
					1,000.00	-	-	-	-	-	-	-	-	-	-	-	-	-	-	-	-	-	2,000	0	0%

IOE1.14 CONTRIBUIR A MEJORAR LAS CONDICIONES DE VIDA DE LA POBLACION VULNERABLE DEL DISTRITO

IAEI.14.03 PROMOVER EL DESARROLLO INTEGRAL DE LAS PERSONAS CON DISCAPACIDAD		VALORES PROGRAMADOS												VALORES OBTENIDOS											
COD.	ACTIVIDAD OPERATIVA	UBIGEO	U. M.	META	ENE	FEB	MAR	ABR	MAY	JUN	JUN	JUN	JUN	JUN	JUN	JUN	JUN	JUN	JUN	JUN	JUN	JUN	TOTAL PROGRAMADO	TOTAL ANUAL OBTENIDO	AVANCE SEMESTRAL
AO 4	CAMPAÑAS DE SALUD	040125: YURA	DOCUME NTO	Físico	1	1	1	1	1	1	1	1	1	1	1	1	1	1	1	1	1	1	3	0	0%
AO 3	TALLERES DE SABERES PRODUCTIVOS P.D	040125: YURA	DOCUME NTO	Físico	1	1	1	1	1	1	1	1	1	1	1	1	1	1	1	1	1	1	3	0	100%
					1,000.00	-	-	-	-	-	-	-	-	-	-	-	-	-	-	-	-	-	5,150	0	100%

Centro de Costo : CIAM

IOE1.14 CONTRIBUIR A MEJORAR LAS CONDICIONES DE VIDA DE LA POBLACION VULNERABLE DEL DISTRITO

IAEI.14.04 PROMOVER LA PARTICIPACION DE LA POBLACION VULNERABLE EN LOS DIFERENTES PROGRAMAS SOCIALES		VALORES PROGRAMADOS												VALORES OBTENIDOS											
COD.	ACTIVIDAD OPERATIVA	UBIGEO	U. M.	META	ENE	FEB	MAR	ABR	MAY	JUN	JUN	JUN	JUN	JUN	JUN	JUN	JUN	JUN	JUN	JUN	JUN	JUN	TOTAL PROGRAMADO	TOTAL ANUAL OBTENIDO	AVANCE SEMESTRAL
AO 1	COORDINAR Y CONCERTAR CON ENTIDADES DEL SECTOR PUBLICO Y PRIVADO PARA EMPADRONAMIENTO DE ADULTOS MAYORES	040125: YURA	ACTIVIDA D	Físico	1	1	1	1	1	1	1	1	1	1	1	1	1	1	1	1	1	1	2	0	100%
AO 3	TALLERES DE SABERES PRODUCTIVOS A.	040125: YURA	DOCUME NTO	Físico	1	1	1	1	1	1	1	1	1	1	1	1	1	1	1	1	1	1	2	0	100%
					1,000.00	-	-	-	-	-	-	-	-	-	-	-	-	-	-	-	-	-	2,000.00	0	100%

IOE1.14 CONTRIBUIR A MEJORAR LAS CONDICIONES DE VIDA DE LA POBLACION VULNERABLE DEL DISTRITO

IAEI.14.05 PROMOVER EL DESARROLLO INTEGRAL DE LOS ADULTOS MAYORES		VALORES PROGRAMADOS												VALORES OBTENIDOS											
COD.	ACTIVIDAD OPERATIVA	UBIGEO	U. M.	META	ENE	FEB	MAR	ABR	MAY	JUN	JUN	JUN	JUN	JUN	JUN	JUN	JUN	JUN	JUN	JUN	JUN	JUN	TOTAL PROGRAMADO	TOTAL ANUAL OBTENIDO	AVANCE SEMESTRAL
AO 1	CAMPAÑAS DE SALUD	040125: YURA	ACTIVIDA D	Físico	1	1	1	1	1	1	1	1	1	1	1	1	1	1	1	1	1	1	4	0	100%
AO 3	TALLERES DE SABERES PRODUCTIVOS A.	040125: YURA	ACTIVIDA D	Físico	1	1	1	1	1	1	1	1	1	1	1	1	1	1	1	1	1	1	2,534	0	0%
					4,980.00	-	-	-	-	-	-	-	-	-	-	-	-	-	-	-	-	-	4,980.00	0	50%
					1,000.00	-	-	-	-	-	-	-	-	-	-	-	-	-	-	-	-	-	130	0	3%

Centro de Costo : ULE-SISFOH

IOE1.14 CONTRIBUIR A MEJORAR LAS CONDICIONES DE VIDA DE LA POBLACION VULNERABLE DEL DISTRITO

IAEI.14.06 PROMOVER LA PARTICIPACION DE LA POBLACION VULNERABLE EN LOS DIFERENTES PROGRAMAS SOCIALES		VALORES PROGRAMADOS												VALORES OBTENIDOS											
COD.	ACTIVIDAD OPERATIVA	UBIGEO	U. M.	META	ENE	FEB	MAR	ABR	MAY	JUN	JUN	JUN	JUN	JUN	JUN	JUN	JUN	JUN	JUN	JUN	JUN	JUN	TOTAL PROGRAMADO	TOTAL ANUAL OBTENIDO	AVANCE SEMESTRAL
AO 1	ACTUALIZACION DE LA CLASIFICACION SOCIOECONOMICA POR VENCER BENEFICIARIOS DE PROGRAMAS SOCIALES	040125: YURA	ACCION	Físico	2	2	2	2	2	2	2	2	2	2	2	2	2	2	2	2	2	2	12	10	83%
AO 2	DIFUSION DE LA IMPORTANCIA DEL EMPADRONAMIENTO PARA ACCEDER A LOS PROGRAMAS DEL ESTADO PERUANO	040125: YURA	DIFUSION	Físico	4,939.1	47.3	47.3	347.25	47.25	47.25	47.25	47.25	47.25	47.25	47.25	47.25	47.25	47.25	47.25	47.25	47.25	47.25	5475.30	12,000	100%
					6,000.00	-	-	-	-	-	-	-	-	-	-	-	-	-	-	-	-	-	16,000	0	0%
					6,160.00	-	-	-	-	-	-	-	-	-	-	-	-	-	-	-	-	-	37,374.03	0	0%

Centro de Costo : SUB GERENCIA DE DESARROLLO ECONOMICO Y TURISMO

IOE1.11 MEJORAR LA COMPETITIVIDAD DE LAS MIPYMES

IAEI.01 MIPYMES DE CADENAS PRODUCTIVAS (SUB SECTORES) ESTRATEGIAS INCREMENTAN SU PRODUCTIVIDAD		VALORES PROGRAMADOS												VALORES OBTENIDOS											
COD.	ACTIVIDAD OPERATIVA	UBIGEO	U. M.	META	ENE	FEB	MAR	ABR	MAY	JUN	JUN	JUN	JUN	JUN	JUN	JUN	JUN	JUN	JUN	JUN	JUN	JUN	TOTAL PROGRAMADO	TOTAL ANUAL OBTENIDO	AVANCE SEMESTRAL
AO 125	FORMULACION DE UN PLAN DE DESARROLLO TURISTICO	040125: YURA	PROCESO	Físico	0	0	0	0	0	0	0	0	0	0	0	0	0	0	0	0	0	0	1.00	0	0%
AO 125	ELABORAR EL INVENTARIO TURISTICO DEL	040125: YURA	PROCESO	Físico	0	0	0	0	0	0	0	0	0	0	0	0	0	0	0	0	0	0	16,059.90	0	0%
					0	0	0	0	0	0	0	0	0	0	0	0	0	0	0	0	0	0	1.00	0	0%
					0	0	0	0	0	0	0	0	0	0	0	0	0	0	0	0	0	0	1.00	0	100%





AO	DISTRITO DE YURA	YURA	U. M.	VALORES OBTENIDOS												TOTAL ANUAL OBTENIDO	AVANCE SEMESTRAL							
				ENE	FEB	MAR	ABR	MAY	JUN	JUN	MAY	ABR	MAR	FEB	ENE									
AO 2	PROMOCION DE RUTAS Y CIRCUITOS TURISTICOS DEL DISTRITO DE YURA	040125: VISITAS FISICO	Financiero S/	0	0	0	0	0	0	5,500	0	0	0	0	0	0	0	0	0	0	0	5500.00	0	0%
AO 3	PROMOCION DE RUTAS Y CIRCUITOS TURISTICOS DEL DISTRITO DE YURA	040125: GUIADAS FISICO	Financiero S/	0	0	0	0	0	0	4	0	0	0	0	0	0	0	0	0	0	0	4.00	2	50%
AO 4	PROMOCION Y POSICIONAMIENTO DE LOS ELABORAR Y MANTENER ACTUALIZADO EL REGISTRO DE ASOCIACIONES DE MYPPS EN EL INTERMUNICIPAL Y DESARROLLO DE CAPACITACIONES DE ENFRENTAMIENTO DE MYPPS	040125: ACTIVIDAD FISICO	Financiero S/	0	0	0	0	0	0	7,862	0	0	0	0	0	0	0	0	0	0	0	7862.26	0	0%
AO 5	PROMOCION Y POSICIONAMIENTO DE LOS ELABORAR Y MANTENER ACTUALIZADO EL REGISTRO DE ASOCIACIONES DE MYPPS EN EL INTERMUNICIPAL Y DESARROLLO DE CAPACITACIONES DE ENFRENTAMIENTO DE MYPPS	040125: REGISTR O DE FISICO	Financiero S/	0	0	0	0	0	0	17,106	0	0	0	0	0	0	0	0	0	0	0	17106.00	0	0%
AO 6	PROMOCION Y POSICIONAMIENTO DE LOS ELABORAR Y MANTENER ACTUALIZADO EL REGISTRO DE ASOCIACIONES DE MYPPS EN EL INTERMUNICIPAL Y DESARROLLO DE CAPACITACIONES DE ENFRENTAMIENTO DE MYPPS	040125: GESTION FISICO	Financiero S/	0	0	0	0	0	0	15,000	0	0	0	0	0	0	0	0	0	0	0	15000.00	0	0%
AO 7	PROMOCION Y POSICIONAMIENTO DE LOS ELABORAR Y MANTENER ACTUALIZADO EL REGISTRO DE ASOCIACIONES DE MYPPS EN EL INTERMUNICIPAL Y DESARROLLO DE CAPACITACIONES DE ENFRENTAMIENTO DE MYPPS	040125: REGISTR O DE FISICO	Financiero S/	0	0	0	0	0	0	3	0	0	0	0	0	0	0	0	0	0	0	3.00	1	33%
			Financiero S/	0	0	0	0	0	0	6,022	0	0	0	0	0	0	0	0	0	0	0	3.00	0	100%
			Financiero S/	0	0	0	0	0	0	6,022	0	0	0	0	0	0	0	0	0	0	0	6021.88	0	0%

OBJETIVO 13 CONTRIBUIR A MEJORAR LA CALIDAD LAS CONDICIONES DE OCUACIONALES DEL DISTRITO (ABE13.02 PROMOVER PRACTICAS Y ESTILOS DE VIDA SALUDABLE)

COD.	ACTIVIDAD OPERATIVA	URBEO	U. M.	META	VALORES PROGRAMADOS												TOTAL ANUAL OBTENIDO	AVANCE SEMESTRAL						
					ENE	FEB	MAR	ABR	MAY	JUN	JUN	MAY	ABR	MAR	FEB	ENE								
AO 1	MEJORAR LA EMPLEABILIDAD (PEA) DEL DISTRITO A TRAVES DEL CONVENIO CON LA DIRECCION REGIONAL DE TRABAJO Y PROMOCION SOCIAL	040125: YURA	CONTRAT OS DE TRABAJO	Fisico	0	0	0	0	0	0	6	0	0	0	0	0	0	0	0	0	0	6.00	0	0%
AO 2	SUSCRIBIR LAS LICENCIAS DE FUNCIONAMINETO, REGULARIZACIONES Y RESOLUCIONES DE CESES INDUSTRIALES Y/O SERVICIO DEBIENDO MANTENER ACTUALIZADO SU REGISTRO	040125: YURA	LICENCIA S DE FUNCION AMIENTO AUTORIZ ACIONES	Fisico	0	0	0	0	0	19,000	0	0	0	0	0	0	0	0	0	0	0	19000.00	0	0%
AO 3	REGULACION DEL FUNCIONAMIENTO DE MERCADOS DE ABASTO PARA PREVENIR Y CONTENER LA COVID-19 Y MEJORAR EL ACCESO A LA ALIMENTACION SALUDABLE	040125: YURA	CENTRO DE ABASTO	Financiero S/	0	0	0	0	0	15,000	0	0	0	0	0	0	0	0	0	0	0	15000.00	0	0%
				Fisico	0	0	0	0	0	12	0	0	0	0	0	0	12	0	0	0	0	12.00	12	100%
				Financiero S/	0	0	0	0	0	30,000	0	0	0	0	0	0	27,000	0	0	0	0	30000.00	27,000	90%

* PORCENTAJE DE AVANCES TRUNCADOS AL 100%

